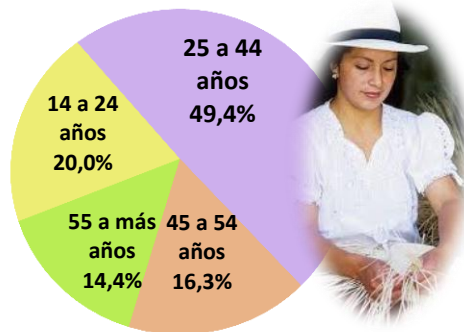


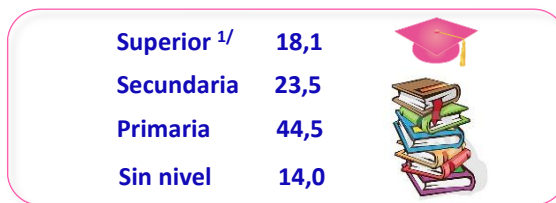
POBLACIÓN FEMENINA EN EDAD DE TRABAJAR (PET), SEGÚN CONDICIÓN DE ACTIVIDAD, 2012



PEA OCUPADA FEMENINA POR GRUPO DE EDAD, 2012

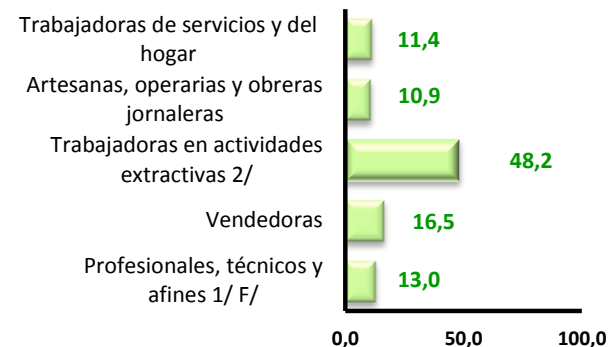


PEA OCUPADA FEMENINA, SEGÚN NIVEL EDUCATIVO ALCANZADO, 2012 (Porcentaje)



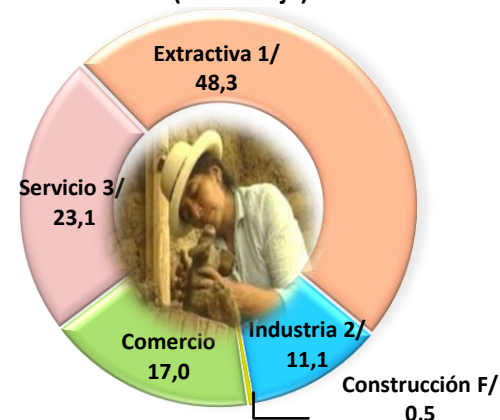
Nota: La suma de las partes puede no coincidir en 0,1% con el total, debido al redondeo de las cifras.
1/ Incluye nivel superior no universitario y universitario.

PEA OCUPADA FEMENINA SEGÚN GRUPO OCUPACIONAL, 2012 (Porcentaje)



Nota: Clasificación basada en el "código de ocupación" (adaptación de la Clasificación Internacional Uniforme de Ocupaciones: Revisar CIUO-88).
1/ Incluye a los gerentes, administrativos, funcionarios y empleados de oficina.
2/ Comprende a los agricultores, ganaderos, pescadores, mineros y canteros.

PEA OCUPADA FEMENINA SEGÚN RAMA DE ACTIVIDAD ECONÓMICA, 2012 (Porcentaje)



Nota: Clasificación de ramas de actividad económica basada en el CIU rev 3.
1/ Comprende agricultura, ganadería, pesca, silvicultura y minería.
2/ Comprende industria de bienes de consumo y bienes de intercambio de capital.
3/ Incluye servicios personales, no personales y hogares.

6 de 10 mujeres cajamarquinas en edad de trabajar participan en el mercado laboral



F/ Cifras referenciales.

Nota: La base de datos ha sido actualizada con la proyección de la población en base a los resultados del Censo de Población y Vivienda 2007.

Fuente: INEI-Encuesta Nacional de Hogares sobre Condiciones de Vida y Pobreza (ENAHO), continua 2012.

Elaboración: DRTPE-Observatorio Socio Económico Laboral (OSEL) Cajamarca.