



REPORTE DE INDICADORES DE PRODUCTOS PRIORIZADOS DEL PROGRAMA SALUD MATERNO NEONATAL EN LA REGIÓN CAJAMARCA.



**INDICADORES DE PRODUCTOS
PRIORIZADOS PROGRAMA SALUD
MATERNO NEONATAL**

MAYO 2016

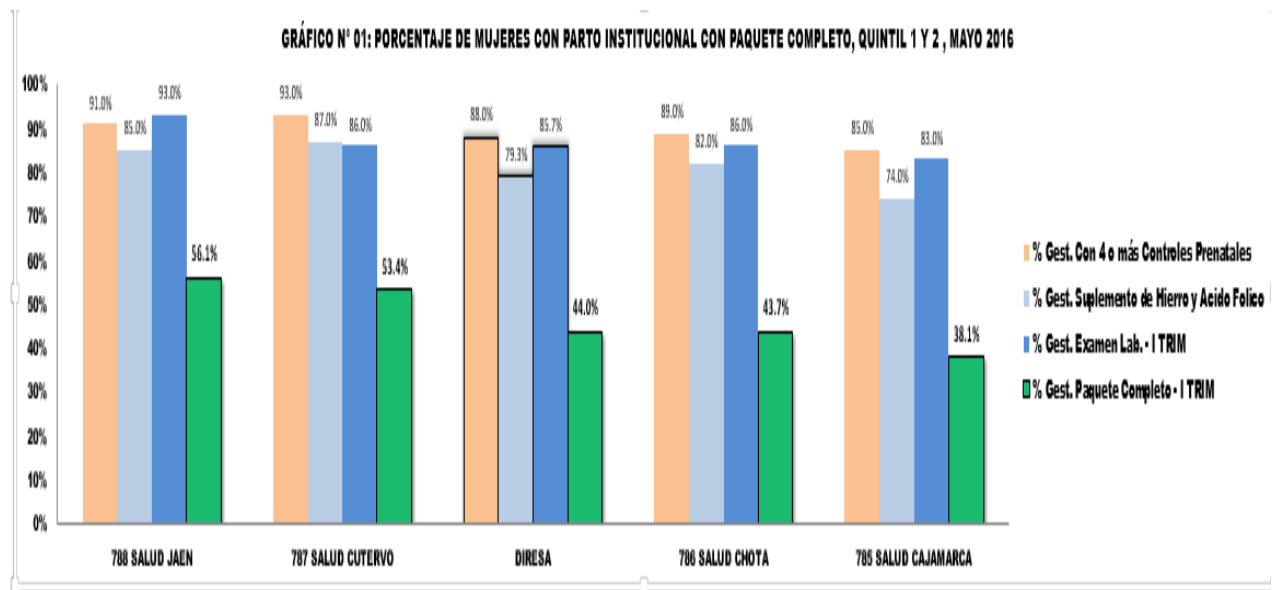


1. PAQUETE ATENCIÓN PRENATAL DE GESTANTES CON PARTO INSTITUCIONAL, SEGÚN UNIDADES EJECUTORAS, MAYO 2016

“Proporción de mujeres con parto institucional afiliadas al SIS de los distritos de quintiles de pobreza 1 y 2 del departamento que durante su embarazo tuvieron 4 exámenes auxiliares (examen completo de orina, hemoglobina/ hematocrito, tamizaje VIH, tamizaje Sífilis) en el primer trimestre y al menos 4 atenciones prenatales con suplemento de hierro y ácido fólico” (Fuente BASE SIS)

En la Región Cajamarca al mes de MAYO del 2016, de las 1 690 Mujeres afiliadas al SIS procedentes de distritos de quintiles 1 y 2 con parto institucional, 742 (44%), han recibido el paquete completo según el estándar establecido. La unidad ejecutora de Salud Jaén (56.1%) alcanzó el más alto porcentaje, y la ejecutora Salud Cajamarca (38.1%) el porcentaje más bajo.

Mayor porcentaje de gestantes tienen sus 4 o más controles prenatales (88%) y sus 4 exámenes auxiliares (85.7%), caso contrario el Suplemento de Hierro con 79.3% de gestantes atendidas.



Fuente: base SIS mayo - 2016.

CUADRO N°1: PAQUETE ATENCIÓN PRENATAL DE GESTANTES CON PARTO INSTITUCIONAL, SEGÚN UNIDADES EJECUTORAS. REGIÓN CAJAMARCA, Mayo 2016



CUADRO N° 01: MUJERES CON PARTO INSTITUCIONAL DE DISTRITOS DE QUINTILES 1 Y 2 CON PAQUETE COMPLETO, POR UNIDAD EJECUTORA MAYO 2016

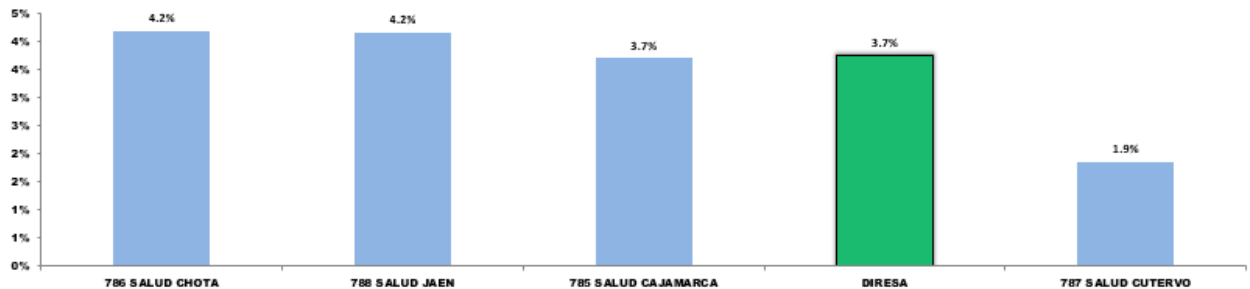
| Unidad Ejecutora | Número Mujeres afiliadas al SIS con Parto Institucional (Quintil 1 y 2) | Mujeres con Parto Institucional con 4 o más Controles Prenatales | Porcentaje de Mujeres con Parto Institucional con 4 o más Controles Prenatales | Número de Mujeres con Parto Institucional con 4 o más suplementaciones de Hierro y Ácido Fólico | Porcentaje de Mujeres con Parto Institucional con 4 o más suplementaciones de Hierro y Ácido Fólico | Número de Mujeres con Parto Institucional con 4 Exámenes de Laboratorio - I TRIM | Porcentaje de Mujeres con Parto Institucional con 4 Exámenes de Laboratorio - I TRIM | Número de Mujeres con Parto Institucional con Paquete Completo I TRIM | Porcentaje de Mujeres con Parto Institucional con Paquete Completo I TRIM |
|---------------------|---|--|--|---|---|--|--|---|---|
| 788 SALUD JAEN | 239 | 218 | 91.0% | 202 | 85.0% | 223 | 93.0% | 134 | 56.1% |
| 787 SALUD CUTERVO | 148 | 137 | 93.0% | 129 | 87.0% | 127 | 86.0% | 79 | 53.4% |
| 786 SALUD CHOTA | 607 | 538 | 89.0% | 498 | 82.0% | 524 | 86.0% | 265 | 43.7% |
| 785 SALUD CAJAMARCA | 696 | 595 | 85.0% | 512 | 74.0% | 575 | 83.0% | 265 | 38.1% |
| DIRESA | 1,690 | 1,488 | 88.0% | 1,341 | 79.3% | 1,449 | 85.7% | 743 | 44.0% |

2. ATENCIÓN DE PARTO INSTITUCIONAL EN ESTABLECIMIENTOS FONB Y FONE, SEGÚN UNIDADES EJECUTORAS Y POR EESS, Mayo 2016

“Proporción de mujeres afiliadas a SIS procedentes de los distritos de quintiles de pobreza 1 y 2 que tienen parto institucional en establecimientos de Salud FONE y FONB”. (BASE DE DATOS SIS)

En el departamento de Cajamarca al mes de MAYO de 3 980 gestantes afiliadas al SIS procedentes de distritos de quintiles 1 y 2, 149 tuvieron parto institucional en establecimientos FONB y FONE (3.7%). Las unidades ejecutora de Salud Chota y Jaén tienen el mayor porcentaje de gestantes con parto instit **Fuente: base SIS mayo - 2016.**

GRÁFICO N° 03: % GESTANTES AFILIADAS AL SIS PROCEDENTES DE DISTRITOS DEL QUINTIL 1 Y 2 QUE TIENEN PARTO INSTITUCIONAL EN ESTABLECIMIENTOS FON, POR UNIDAD EJECUTORA, MAYO 2016



Fuente: BASE SIS – Mayo 2016.

TABLA N°2: NÚMERO PARTOS EN EESS FON, SEGÚN UNIDADES EJECUTORAS. Mayo 2016



CUADRO N° 05: PROPORCIÓN DE GESTANTES AFILIADAS AL SIS PROCEDENTES DE DISTRITOS DEL QUINTIL 1 Y 2 QUE TIENEN PARTO INSTITUCIONAL EN ESTABLECIMIENTOS FON, MAYO 2016

| UNIDAD EJECUTORA | GESTANTES AFILIADAS AL SIS PROCEDENTES DE DISTRITOS DEL QUINTIL 1 Y 2 | PARTOS INSTITUCIONALES EN ESTABLECIMIENTOS FON (QUINTIL 1 Y 2) | % GESTANTES AFILIADAS AL SIS PROCEDENTES DE DISTRITOS DEL QUINTIL 1 Y 2 QUE TIENEN PARTO INSTITUCIONAL EN ESTABLECIMIENTOS FON |
|---------------------|---|--|--|
| 788 SALUD JAEN | 528 | 22 | 4.2% |
| 785 SALUD CAJAMARCA | 1,833 | 68 | 3.7% |
| 786 SALUD CHOTA | 1,243 | 52 | 4.2% |
| 787 SALUD CUTERVO | 376 | 7 | 1.9% |
| DIRESA | 3,980 | 149 | 3.7% |

3. MUJERES EN EDAD FÉRTIL PROCEDENTES DE LOS QUINTILES 1 Y 2, CON CONSEJERÍA EN PPF, SEGÚN UNIDADES EJECUTORAS, mayo 2016

“Proporción de mujeres afiliadas a SIS procedentes de los distritos de quintiles de pobreza 1 y 2 que tienen consejería en Planificación Familiar”. (BASE SIS)

En la Región Cajamarca al mes de Mayo, el 53.7% de mujeres en edad fértil procedentes de distritos de quintil 1 y 2 han recibido consejería en planificación familiar. Las unidades ejecutora de Chota y Jaén consiguieron el porcentaje más alto (59% y 76% respectivamente) caso contrario Salud Cajamarca con 46% de mujeres con consejería en planificación familiar.

TABLA N°3: MUJERES EN EDAD FÉRTIL CON CONSEJERÍA EN PPF (QUINTILES 1 Y 2), SEGÚN UNIDADES EJECUTORAS, MAYO 2016

| CUADRO N° 09: MUJERES EN EDAD REPRODUCTIVA AFILIADAS AL SIS PROCEDENTES DE DISTRITOS DEL QUINTIL 1 Y 2 CON CONSEJERÍA EN PLANIFICACIÓN FAMILIAR, POR UNIDAD EJECUTORA, MAYO 2016 | | | |
|---|--|---|---|
| UNIDAD EJECUTORA | POBLACIÓN MEF PROGRAMADA EN COSEJERIA DE PPF (QUINTIL 1 y 2) | # AFILIADAS CON CONSEJERÍA EN PPF (QUINTIL 1 y 2) | % AFILIADAS CON CONSEJERÍA EN PPF (QUINTIL 1 y 2) |
| 788 SALUD JAEN | 8,505 | 6,493 | 76.0% |
| 787 SALUD CUTERVO | 8,198 | 4,117 | 50.0% |
| 786 SALUD CHOTA | 23,737 | 13,927 | 59.0% |
| 785 SALUD CAJAMARCA | 39,059 | 18,162 | 46.0% |
| DIRESA CAJAMARCA | 79,499 | 42,699 | 53.7% |

Fuente: BASE SIS, Mayo 2016

4. PAREJAS PROTEGIDAS CON ALGÚN MÉTODO DE PPF MODERNO (QUINTILES 1 Y 2), SEGÚN UNIDADES EJECUTORAS, MAYO 2016

“Proporción de mujeres en unión procedentes de los distritos de quintiles de pobreza 1 y 2 que usan algún método moderno de Planificación Familiar”.

En la Región Cajamarca al mes de Mayo del 2016, el 4.5% de mujeres en unión procedentes de distritos de quintil 1 y 2 han usado algún método moderno de planificación familiar. Las unidades ejecutora Salud Cajamarca (4.6%) y Salud Chota (4.5%) alcanzaron los porcentaje más altos, en comparación a Salud Cutervo quien muestra el porcentaje más bajo (3.9%).

GRÁFICO N°4 NÚMERO DE PAREJAS DE LOS QUINTILES 1 Y 2 PROTEGIDAS CON ALGÚN MÉTODO DE PPF MODERNO, SEGÚN UNIDADES EJECUTORAS, MAYO 2016

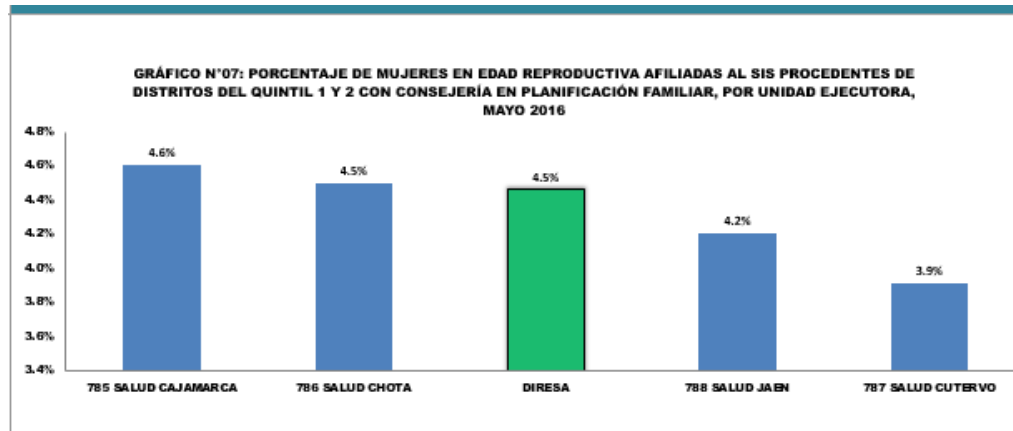


TABLA N°4 NÚMERO DE PAREJAS DE LOS QUINTILES 1 Y 2 PROTEGIDAS CON ALGÚN MÉTODO DE PPF MODERNO, SEGÚN UNIDADES EJECUTORAS, MAYO 2016

| CUADRO N° 13: MUJERES EN EDAD REPRODUCTIVA AFILIADAS AL SIS PROCEDENTES DE DISTRITOS DEL QUINTIL 1 Y 2 CON CONSEJERÍA EN PLANIFICACIÓN FAMILIAR, POR UNIDAD EJECUTORA, MAYO 2016 | | | |
|---|--------------------------|--|--|
| UNIDAD EJECUTORA | META PPF (QUINTIL 1 Y 2) | # PAREJAS PROTEGIDAS PPF (QUINTIL 1 Y 2) | % PAREJAS PROTEGIDAS PPF (QUINTIL 1 Y 2) |
| 785 SALUD CAJAMARCA | 120,991 | 5,575 | 4.6% |
| 786 SALUD CHOTA | 71,237 | 3,207 | 4.5% |
| 788 SALUD JAEN | 26,324 | 1,108 | 4.2% |
| 787 SALUD CUTERVO | 25,111 | 983 | 3.9% |
| DIRESA | 243,663 | 10,873 | 4.5% |

Fuente: BASE SIS, Mayo 2016