



**REPORTE DE INDICADORES DE PRODUCTOS PRIORIZADOS DEL PROGRAMA SALUD MATERNO NEONATAL EN LA REGIÓN CAJAMARCA.**



**INDICADORES DE PRODUCTOS  
PRIORIZADOS PROGRAMA  
SALUD MATERNO NEONATAL**

**ABRIL 2016**





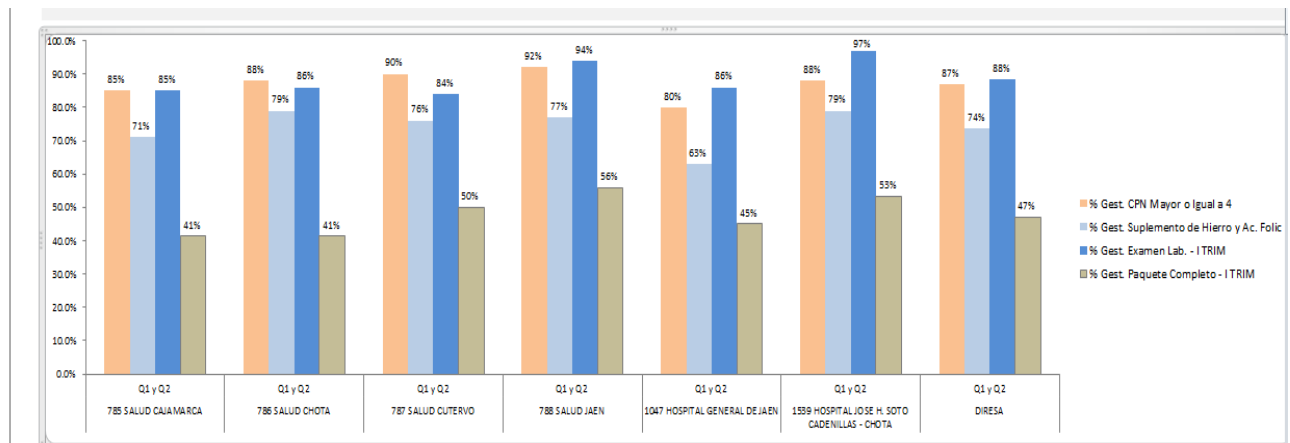
## 1. PAQUETE ATENCIÓN PRENATAL DE GESTANTES CON PARTO INSTITUCIONAL, SEGÚN UNIDADES EJECUTORAS, ABRIL 2016

“Proporción de mujeres con parto institucional afiliadas al SIS de los distritos de quintiles de pobreza 1 y 2 del departamento que durante su embarazo tuvieron 4 exámenes auxiliares (examen completo de orina, hemoglobina/ hematocrito, tamizaje VIH, tamizaje Sífilis) en el primer trimestre y al menos 4 atenciones prenatales con suplemento de hierro y ácido fólico” (Fuente BASE SIS)

En la Región Cajamarca al mes de Abril del 2016, de las gestantes 3 035, pertenecientes al quintil 1 y 2, que llegan a parto institucional, 3 035 (47.2%), han recibido el paquete completo según el estándar establecido. La unidad ejecutora de Salud Jaén (55.9%) alcanzó el más alto porcentaje, y las ejecutoras Salud Chota y Cajamarca (41.3%) el porcentaje más bajo.

Mayor porcentaje de gestantes tienen 4 exámenes de laboratorio (88.4%) y 4 Controles Prenatales (86.9%), caso contrario el Suplemento de Hierro con 73.7% de gestantes atendidas. (GRAFICO Y TABLA N°1)

**GRÁFICO N°1: PAQUETE ATENCIÓN PRENATAL DE GESTANTES CON PARTO INSTITUCIONAL, SEGÚN UNIDADES EJECUTORAS. REGIÓN CAJAMARCA, ABRIL 2016**



Fuente: BASE SIS, ABRIL 2016

**TABLA N°1: PAQUETE ATENCIÓN PRENATAL DE GESTANTES CON PARTO INSTITUCIONAL, SEGÚN UNIDADES EJECUTORAS. REGIÓN CAJAMARCA, ABRIL 2016**

Unidad Ejecutora	Quintil Regional	# Partos Total	# CPN Mayor o Igual a 4	% Gest. CPN Mayor o Igual a 4	# Suplemento de Hierro Mayor o Igual a 4	% Gest. Suplemento de Hierro y Ac. Folic	# Gest. Con 4 Exámenes de Laboratorio - I TRIM	% Gest. Examen Lab. - I TRIM	# Gestante con Paquete Completo	% Gest. Paquete Completo - I TRIM
1047 HOSPITAL GENERAL DE JAÉN	1 y 2	1,005	804	80.0%	631	63.0%	866	86.0%	452	45.0%
788 SALUD JAÉN	1 y 2	1,474	1,350	92.0%	1,142	77.0%	1,385	94.0%	824	55.9%
785 SALUD CAJAMARCA	1 y 2	1,653	1,400	85.0%	1,168	71.0%	1,407	85.0%	682	41.3%
786 SALUD CHOTA	1 y 2	1,098	965	88.0%	864	79.0%	940	86.0%	454	41.3%
1539 HOSPITAL JOSE H. SOTO CADENILLAS - CHOTA	1 y 2	635	561	88.0%	504	79.0%	613	97.0%	339	53.4%
787 SALUD CUTERVO	1 y 2	567	510	90.0%	433	76.0%	475	84.0%	284	50.1%
DIRESA	1 y 2	6,432	5,590	86.9%	4,742	73.7%	5,686	88.4%	3,035	47.2%

Fuente: BASE SIS, ABRIL 2016

**2. ATENCIÓN DE PARTO INSTITUCIONAL EN ESTABLECIMIENTOS FONB Y FONE, SEGÚN UNIDADES EJECUTORAS Y POR EESS, ABRIL 2016**

**“Proporción de mujeres afiliadas a SIS procedentes de los distritos de quintiles de pobreza 1 y 2 que tienen parto institucional en establecimientos de Salud FONE y FONB”. (BASE DE DATOS SIS)**

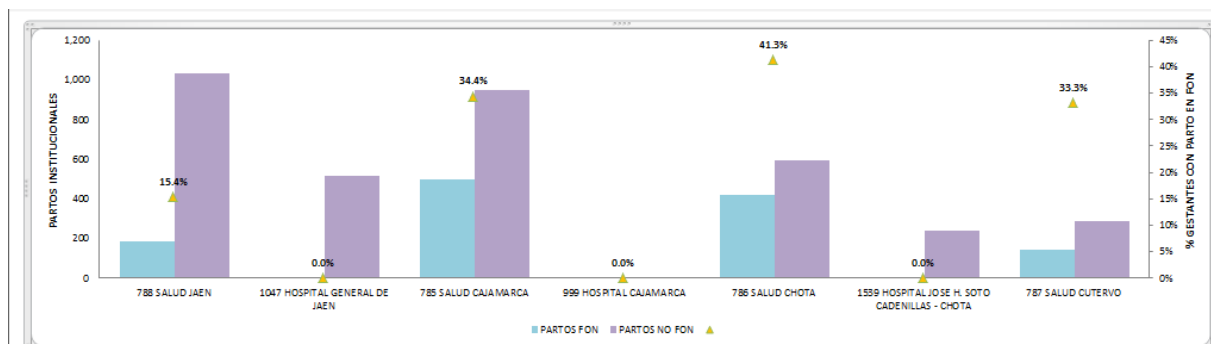
En la Región Cajamarca al mes de Abril 4 868 gestantes afiliadas de los quintiles 1 y 2 tuvieron parto institucional, de ellos 1 247 (25.6%) partos fueron en establecimientos FONB y FONE. La unidad ejecutora de Salud Chota tiene el mayor porcentaje de gestantes con parto institucional en establecimientos FON, 41.3%. (TABLA Y GRÁFICO N°2)

**TABLA N°2: NÚMERO PARTOS EN EESS FON, SEGÚN UNIDADES EJECUTORAS. ABRIL 2016**

Unidad Ejecutora	QUINTIL 1 Y 2			
	# Total Partos Institucionales			% Gest. con Parto Institucional en EESS FON
	EESS FON		TOTAL	
	SI	NO		
788 SALUD JAEN	188	1,035	1,223	15.4%
1047 HOSPITAL GENERAL DE JAEN	0	518	518	0.0%
785 SALUD CAJAMARCA	499	951	1,450	34.4%
999 HOSPITAL CAJAMARCA	0	0	0	0.0%
786 SALUD CHOTA	418	595	1,013	41.3%
1539 HOSPITAL JOSE H. SOTO CADE	0	237	237	0.0%
787 SALUD CUTERVO	142	285	427	33.3%
<b>Unidad Ejecutora</b>	<b>1,247</b>	<b>3,621</b>	<b>4,868</b>	<b>25.6%</b>

Fuente: Base SIAF 2016.

**GRÁFICO N°2: NÚMERO DE GESTANTES CON ATENCIÓN DE PARTO INSTITUCIONAL EN ESTABLECIMIENTOS FONB Y FONE, SEGÚN UNIDADES EJECUTORAS, ABRIL 2016.**



Fuente: BASE SIS, ABRIL 2016



### 3. MUJERES EN EDAD FÉRTIL PROCEDENTES DE LOS QUINTILES 1 Y 2, CON CONSEJERÍA EN PPF, SEGÚN UNIDADES EJECUTORAS, ABRIL 2016

“Proporción de mujeres afiliadas a SIS procedentes de los distritos de quintiles de pobreza 1 y 2 que tienen consejería en Planificación Familiar”. (BASE SIS)

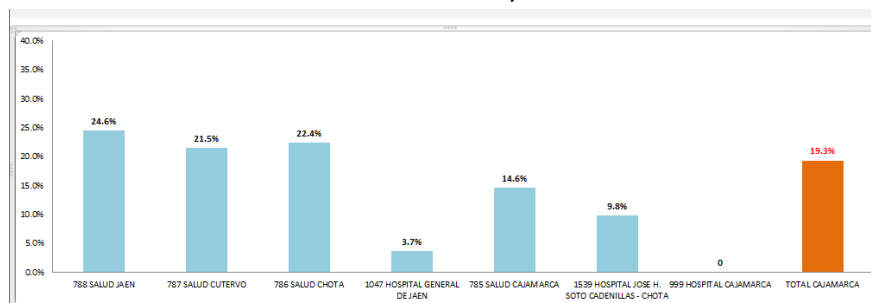
En la Región Cajamarca al mes de Abril, el 19.3% de mujeres en edad fértil procedentes de distritos de quintil 1 y 2 han recibido consejería en planificación familiar. Las unidades ejecutora de Chota y Jaén consiguieron el porcentaje más alto (22.4% y 24.6% respectivamente) caso contrario Hospital General de Jaén con 3.7% de mujeres con consejería en planificación familiar. (TABLA Y GRÁFICO N°3)

TABLA N°3: MUJERES EN EDAD FÉRTIL CON CONSEJERÍA EN PPF (QUINTILES 1 Y 2), SEGÚN UNIDADES EJECUTORAS, ABRIL 2016

UNIDAD EJECUTORA	POBLACIÓN MEF PROGRAMADA EN COSEJERÍA DE PPF (QUINTIL 1 y 2)	# AFILIADAS CON CONSEJERÍA EN PPF (QUINTIL 1 y 2)	% AFILIADAS CON CONSEJERÍA EN PPF (QUINTIL 1 y 2)
788 SALUD JAEN	122,270	30,048	24.6%
787 SALUD CUTERVO	61,911	13,305	21.5%
786 SALUD CHOTA	116,909	26,216	22.4%
1047 HOSPITAL GENERAL DE JAEN	12,221	447	3.7%
785 SALUD CAJAMARCA	190,031	27,818	14.6%
1539 HOSPITAL JOSE H. SOTO CADENILLAS - CHOTA	5,205	510	9.8%
999 HOSPITAL CAJAMARCA	n/d	n/d	n/d
TOTAL CAJAMARCA	508,547	98,344	19.3%

FUENTE: BASE SIS, ABRIL 2016

GRÁFICO N°3: MUJERES EN EDAD FÉRTIL CON CONSEJERÍA EN PPF (QUINTILES 1 Y 2), SEGÚN UNIDADES EJECUTORAS, ABRIL 2016



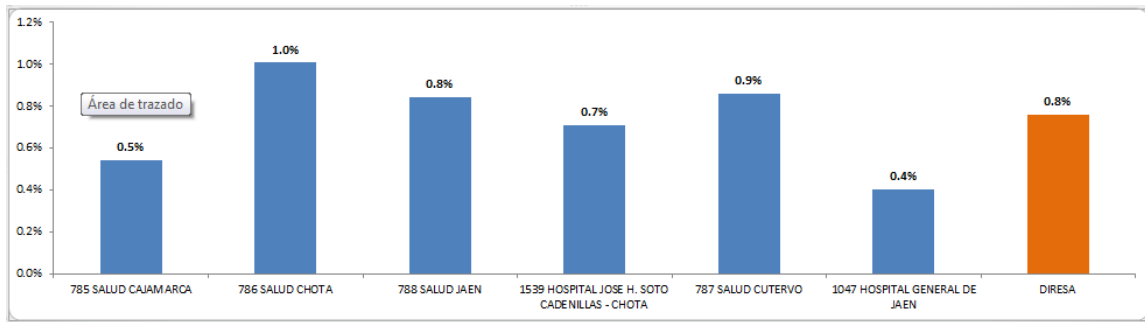
Fuente: Base SIAF 2016

#### 4. PAREJAS PROTEGIDAS CON ALGÚN MÉTODO DE PPFF MODERNO (QUINTILES 1 Y 2), SEGÚN UNIDADES EJECUTORAS, ABRIL 2016

“Proporción de mujeres en unión procedentes de los distritos de quintiles de pobreza 1 y 2 que usan algún método moderno de Planificación Familiar”.

En la Región Cajamarca al mes de ABRIL del 2016, el 0.8% de mujeres en unión procedentes de distritos de quintil 1 y 2 han usado algún método moderno de planificación familiar. Las unidades ejecutora Salud Chota (1.0%) y Salud Cutervo (0.8%) alcanzaron los porcentaje más altos, en comparación al Hospital General Jaén quien muestra el porcentaje más bajo (0.4%). (GRÁFICO Y TABLA N°4)

#### GRÁFICO N°4 NÚMERO DE PAREJAS DE LOS QUINTILES 1 Y 2 PROTEGIDAS CON ALGÚN MÉTODO DE PPFF MODERNO, SEGÚN UNIDADES EJECUTORAS, ABRIL 2016



Fuente: BASE SIS, ABRIL 2016

#### TABLA N°4 NÚMERO DE PAREJAS DE LOS QUINTILES 1 Y 2 PROTEGIDAS CON ALGÚN MÉTODO DE PPFF MODERNO, SEGÚN UNIDADES EJECUTORAS, ABRIL 2016

UNIDAD EJECUTORA	META PPFF (QUINTIL 1 Y 2)	# PAREJAS PROTEGIDAS PPFF (QUINTIL 1 Y 2)	% PAREJAS PROTEGIDAS PPFF (QUINTIL 1 Y 2)
785 SALUD CAJAMARCA	190,031	1,027	0.5%
786 SALUD CHOTA	116,909	1,178	1.0%
788 SALUD JAEN	122,270	1,030	0.8%
1539 HOSPITAL JOSE H. SOTO CADENILLAS - CHOTA	5,205	37	0.7%
787 SALUD CUTERVO	61,911	533	0.9%
1047 HOSPITAL GENERAL DE JAEN	12,221	49	0.4%
<b>DIRESA</b>	<b>508,547</b>	<b>3,854</b>	<b>0.8%</b>

Fuente: BASE SIS, ABRIL 2016