




**REPORTE DE INDICADORES DE PRODUCTOS PRIORIZADOS DEL PROGRAMA SALUD  
MATERNO NEONATAL EN LA REGIÓN CAJAMARCA.**



**INDICADORES DE PRODUCTOS  
PRIORIZADOS PROGRAMA  
SALUD MATERNO NEONATAL**

**NOVIEMBRE 2016**



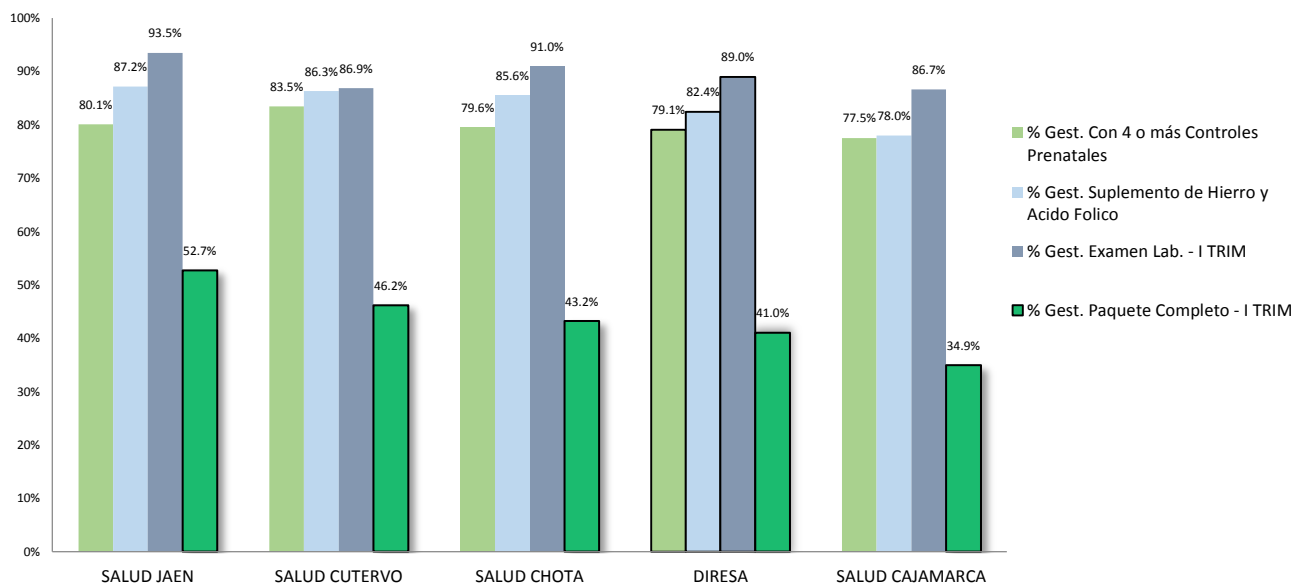
## 1. PAQUETE ATENCIÓN PRENATAL DE GESTANTES CON PARTO INSTITUCIONAL, SEGÚN UNIDADES EJECUTORAS, NOVIEMBRE DE 2016

“Proporción de mujeres con parto institucional afiliadas al SIS de los distritos de quintiles de pobreza 1 y 2 del departamento que durante su embarazo tuvieron 4 exámenes auxiliares (examen completo de orina, hemoglobina/ hematocrito, tamizaje VIH, tamizaje Sífilis) en el primer trimestre y al menos 4 atenciones prenatales con suplemento de hierro y ácido fólico” (Fuente BASE SIS).

En la Región Cajamarca al mes de noviembre de 2016, de las 3848 Mujeres afiliadas al SIS procedentes de distritos de quintiles 1 y 2 con parto institucional, 1 578 (41%), han recibido el paquete completo según el estándar establecido. La unidad ejecutora de Salud Jaén (52.7%) alcanzó el más alto porcentaje, y la ejecutora Salud Cajamarca (34.9%) el porcentaje más bajo.

En el grafico observamos que el Indicador de Gestante con Paquete Completo muestra un avance de 41% a nivel de la Región Cajamarca, sin embargo cuando vemos el indicador por cada criterio la Gestante con Exámenes de Laboratorio en el 1er Trimestre con un 88.6%, Gestante con Suplemento de Hierro y Acido Fólico con 82.2%, y con un menor avance la Gestante con 4 o más controles nos arroja un 77.9% de cumplimiento.

**GRÁFICO N° 01: PORCENTAJE DE MUJERES CON PARTO INSTITUCIONAL CON PAQUETE COMPLETO, QUINTIL 1 Y 2, NOVIEMBRE DE 2016**



Fuente: base SIS noviembre de 2016.

CUADRO N°1: PAQUETE ATENCIÓN PRENATAL DE GESTANTES CON PARTO INSTITUCIONAL, SEGÚN UNIDADES EJECUTORAS. REGIÓN CAJAMARCA, Noviembre de 2016

CUADRO N° 01: MUJERES CON PARTO INSTITUCIONAL DE DISTRITOS DE QUINTILES 1 Y 2 CON PAQUETE COMPLETO, POR UNIDAD EJECUTORA, NOVIEMBRE DE 2016									
Unidad Ejecutora	Número Mujeres afiliadas al SIS con Parto Institucional I (Quintil 1 y 2)	Mujeres con Parto Institucional con 4 o más Controles Prenatales	Porcentaje de Mujeres con Parto Institucional con 4 o más Controles Prenatales	Número de Mujeres con Parto Institucional con 4 o más suplementaciones de Hierro y Ácido Fólico	Porcentaje de Mujeres con Parto Institucional con 4 o más suplementaciones de Hierro y Ácido Fólico	Número de Mujeres con Parto Institucional con 4 Exámenes de Laboratorio - I TRIM	Porcentaje de Mujeres con Parto Institucional con 4 Exámenes de Laboratorio - I TRIM	Número de Mujeres con Parto Institucional con Paquete Completo - I TRIM	Porcentaje de Mujeres con Parto Institucional con Paquete Completo - I TRIM
SALUD JAEN	522	418	80.1%	455	87.2%	488	93.5%	275	52.7%
SALUD CAJAMARCA	1,746	1,354	77.5%	1,362	78.0%	1,513	86.7%	610	34.9%
SALUD CHOTA	1,229	978	79.6%	1,052	85.6%	1,118	91.0%	531	43.2%
SALUD CUTERVO	351	293	83.5%	303	86.3%	305	86.9%	162	46.2%
DIRESA	3,848	3,043	79.1%	3,172	82.4%	3,424	89.0%	1,578	41.0%

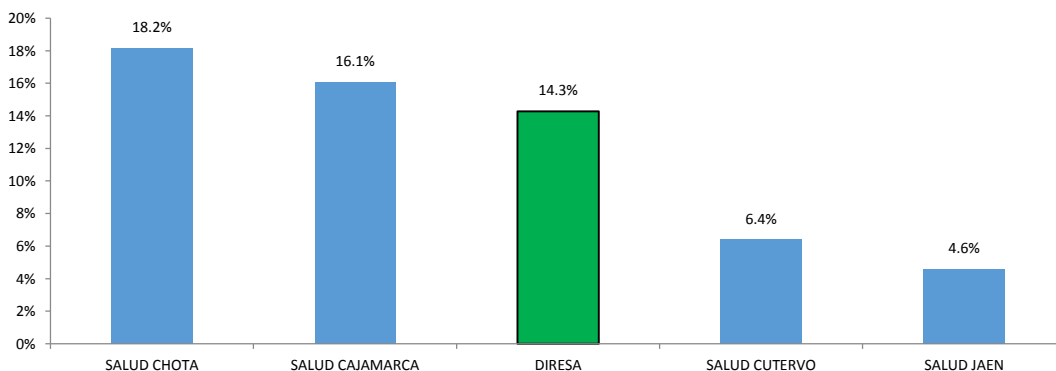
2. ATENCIÓN DE PARTO INSTITUCIONAL EN ESTABLECIMIENTOS FONB Y FONE, SEGÚN UNIDADES EJECUTORAS Y POR EESS, NOVIEMBRE DE 2016

“Proporción de mujeres afiliadas a SIS procedentes de los distritos de quintiles de pobreza 1 y 2 que tienen parto institucional en establecimientos de Salud FONE y FONB”. (BASE DE DATOS SIS)

En el departamento de Cajamarca al mes de Noviembre de 20 336 gestantes afiliadas al SIS procedentes de distritos de quintiles 1 y 2, 2 904 tuvieron parto institucional en establecimientos FONB y FONE (14.28%). La unidad ejecutora de Salud Chota tienen el mayor porcentaje de gestantes procedentes de distritos del quintil 1 y 2 con parto institucional en establecimientos FON, 18.2%

Con respecto al total de gestantes afiliadas al SIS el 27.16 % ha tenido parto institucional en establecimientos FON, destacando el Hospital Cajamarca y el Hospital Chota con 57.1% y 63% respectivamente. **Fuente: base SIS noviembre de 2016.**

GRÁFICO N° 03: % GESTANTES AFILIADAS AL SIS PROCEDENTES DE DISTRITOS DEL QUINTIL 1 Y 2 QUE TIENEN PARTO INSTITUCIONAL EN ESTABLECIMIENTOS FON, POR UNIDAD EJECUTORA, NOVIEMBRE DE 2016



**Fuente:** BASE SIS – Noviembre de 2016.

**TABLA N°2: NÚMERO PARTOS EN EESS FON, SEGÚN UNIDADES EJECUTORAS. Noviembre de 2016**

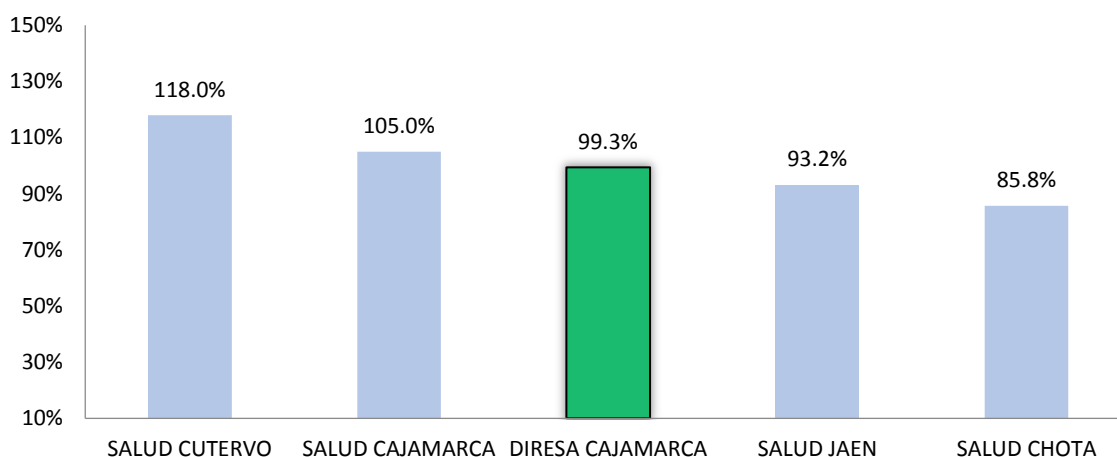
<b>CUADRO N° 05: PROPORCIÓN DE GESTANTES AFILIADAS AL SIS PROCEDENTES DE DISTRITOS DEL QUINTIL 1 Y 2 QUE TIENEN PARTO INSTITUCIONAL EN ESTABLECIMIENTOS FON, NOVIEMBRE DE 2016</b>			
<b>UNIDAD EJECUTORA</b>	<b>GESTANTES AFILIADAS AL SIS PROCEDENTES DE DISTRITOS DEL QUINTIL 1 Y 2</b>	<b>PARTOS INSTITUCIONALES EN ESTABLECIMIENTOS FON (QUINTIL 1 Y 2)</b>	<b>% GESTANTES AFILIADAS AL SIS PROCEDENTES DE DISTRITOS DEL QUINTIL 1 Y 2 QUE TIENEN PARTO INSTITUCIONAL EN ESTABLECIMIENTOS FON</b>
SALUD JAEN	2,656	122	4.59%
SALUD CAJAMARCA	9,932	1,596	16.07%
SALUD CHOTA	5,868	1,066	18.17%
SALUD CUTERVO	1,880	120	6.38%
<b>DIRESA</b>	<b>20,336</b>	<b>2,904</b>	<b>14.28%</b>

**3. MUJERES EN EDAD FÉRTIL PROCEDENTES DE LOS QUINTILES 1 Y 2, CON CONSEJERÍA EN PPF, SEGÚN UNIDADES EJECUTORAS, noviembre de 2016**

“Proporción de mujeres afiliadas a SIS procedentes de los distritos de quintiles de pobreza 1 y 2 que tienen consejería en Planificación Familiar”. (BASE SIS)

En la Región Cajamarca al mes de noviembre, el 99.3% de mujeres en edad fértil procedentes de distritos de quintil 1 y 2 han recibido consejería en planificación familiar. Esto debido al impulso que se viene dando a la Planificación Familiar como una estrategia fundamental en la disminución de la Morbi-Mortalidad Materna y Neonatal. Las unidades ejecutora de Cutervo y Cajamarca consiguieron el porcentaje más alto (118% y 105% respectivamente); sin embargo, Salud Jaén y Salud Chota pese a que tienen los más bajos porcentajes (93.2% y 85.8% respectivamente), se encuentran en un avance aceptable en Consejería en planificación familiar.

**GRÁFICO N° 05: PORCENTAJE DE MUJERES EN EDAD REPRODUCTIVA AFILIADAS AL SIS PROCEDENTES DE DISTRITOS DEL QUINTIL 1 Y 2 CON CONSEJERÍA EN PLANIFICACIÓN FAMILIAR, POR UNIDAD EJECUTORA, NOVIEMBRE DE 2016**



Fuente: BASE SIS – Noviembre de 2016.

**CUADRO N° 09: MUJERES EN EDAD REPRODUCTIVA AFILIADAS AL SIS PROCEDENTES DE DISTRITOS DEL QUINTIL 1 Y 2 CON CONSEJERÍA EN PLANIFICACIÓN FAMILIAR, POR UNIDAD EJECUTORA, NOVIEMBRE DE 2016**



UNIDAD EJECUTORA	POBLACIÓN MEF PROGRAMADA EN COSEJERÍA DE PPF (QUINTIL 1 y 2)	# AFILIADAS CON CONSEJERÍA EN PPF (QUINTIL 1 y 2)	% AFILIADAS CON CONSEJERÍA EN PPF (QUINTIL 1 y 2)
SALUD JAEN	8,505	7,928	93.2%
SALUD CUTERVO	8,198	9,672	118.0%
SALUD CHOTA	23,737	20,360	85.8%
SALUD CAJAMARCA	39,059	41,007	105.0%
DIRESA CAJAMARCA	79,499	78,967	99.3%

Fuente: BASE SIS, Noviembre de 2016

#### 4. PAREJAS PROTEGIDAS CON ALGÚN MÉTODO DE PPF MODERNO (QUINTILES 1 Y 2), SEGÚN UNIDADES EJECUTORAS, NOVIEMBRE DE 2016

“Proporción de mujeres en unión procedentes de los distritos de quintiles de pobreza 1 y 2 que usan algún método moderno de Planificación Familiar”.

En la Región Cajamarca al mes de noviembre de 2016, el 35.7% de mujeres en unión (parejas) procedentes de distritos de quintil 1 y 2 han usado algún método moderno de planificación familiar. La unidad ejecutora Salud Jaén (52%) está por encima del logro regional, en comparación a Salud Cajamarca (34.9%), Salud Cutervo (32.65) y Salud Chota (32.2%) quienes están por debajo del promedio regional. Si bien el avance de consejería en Planificación Familiar es bueno, pero el acceso de la población al uso de Métodos Anticonceptivos Modernos aún está limitado por diferentes factores como: barreras culturales de la población que es más del 70% rural, mitos existentes y a veces la disponibilidad del insumo en los EESS.

Cabe resaltar que también existe en la región más de 5 000 parejas que están protegidas con Métodos de larga duración o Definitivos de años anteriores (DIU, Implante y Anticoncepción quirúrgica voluntaria), que es un buen porcentaje, el cual no está contenido en esta avance. Esto debido a que el Indicador se trabaja con los insumos entregados a la fecha de evaluación.

GRÁFICO N°07: PORCENTAJE DE MUJERES EN UNIÓN DE LOS QUINTILES 1 Y 2 QUE USA ALGÚN MÉTODO MODERNO DE PLANIFICACIÓN FAMILIAR, NOVIEMBRE DE 2016

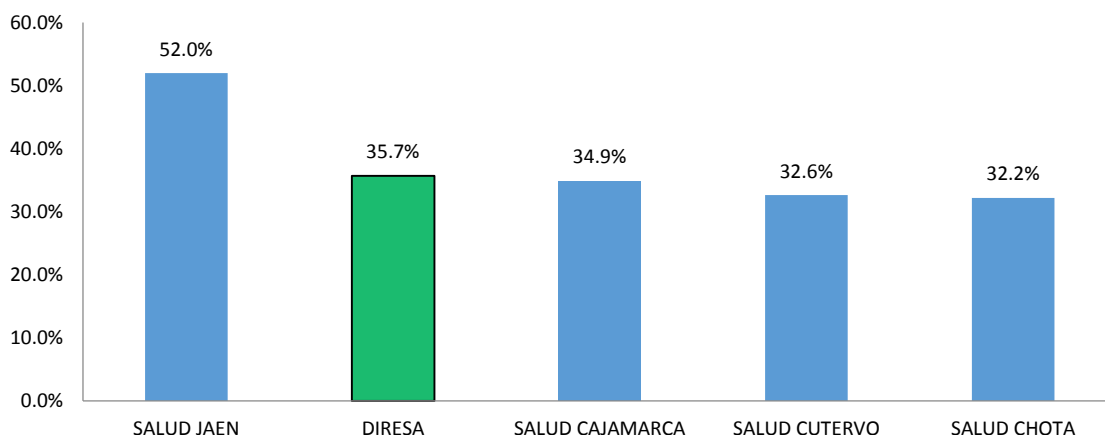


TABLA N°4 NÚMERO DE PAREJAS DE LOS QUINTILES 1 Y 2 PROTEGIDAS CON ALGÚN MÉTODO DE PPF MODERNO, SEGÚN UNIDADES EJECUTORAS, NOVIEMBRE DE 2016



<b>CUADRO N° 13: MUJERES EN UNIÓN DE LOS QUINTILES 1 Y 2 QUE USAN ALGÚN MÉTODO MODERNO DE PLANIFICACIÓN FAMILIAR, NOVIEMBRE DE 2016</b>			
<b>UNIDAD EJECUTORA</b>	<b>META PPF (QUINTIL 1 Y 2)</b>	<b># PAREJAS PROTEGIDAS PPF (QUINTIL 1 Y 2)</b>	<b>% PAREJAS PROTEGIDAS PPF (QUINTIL 1 Y 2)</b>
<b>SALUD CAJAMARCA</b>	39,059	13,623	34.9%
<b>SALUD CHOTA</b>	23,737	7,643	32.2%
<b>SALUD JAEN</b>	8,505	4,421	52.0%
<b>SALUD CUTERVO</b>	8,198	2,675	32.6%
<b>DIRESA</b>	<b>79,499</b>	<b>28,362</b>	<b>35.7%</b>

**Fuente:** BASE SIS, Noviembre de 2016