




**REPORTE DE INDICADORES DE PRODUCTOS PRIORIZADOS DEL PROGRAMA SALUD  
MATERNO NEONATAL EN LA REGIÓN CAJAMARCA.**



**INDICADORES DE PRODUCTOS  
PRIORIZADOS PROGRAMA  
SALUD MATERNO NEONATAL**

**DICIEMBRE 2016**



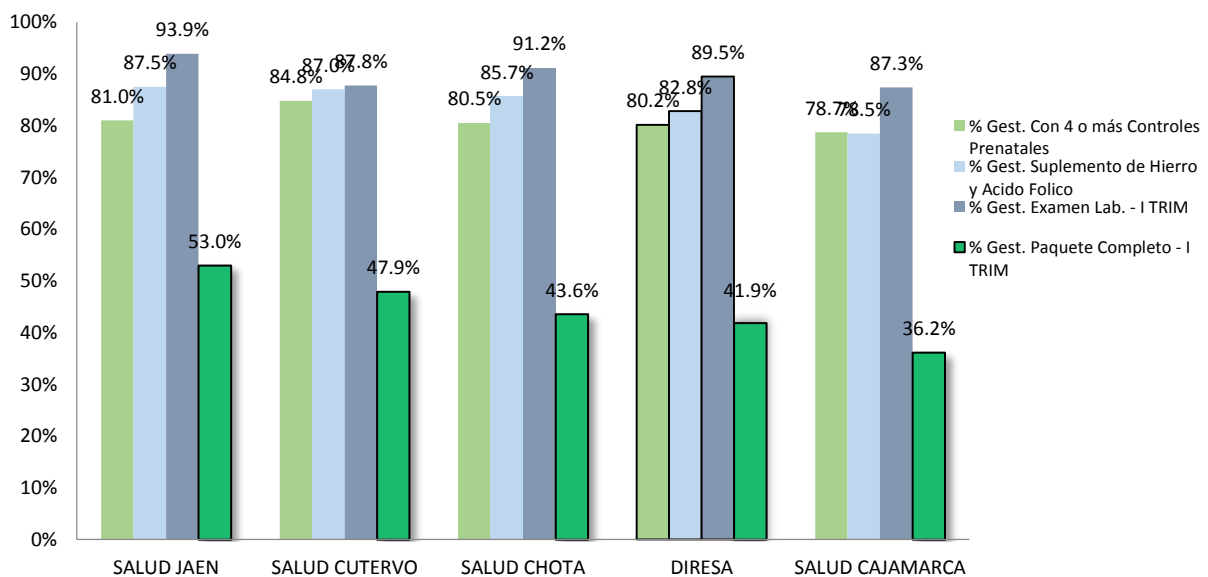
## 1. PAQUETE ATENCIÓN PRENATAL DE GESTANTES CON PARTO INSTITUCIONAL, SEGÚN UNIDADES EJECUTORAS, DICIEMBRE DE 2016.

“Proporción de mujeres con parto institucional afiliadas al SIS de los distritos de quintiles de pobreza 1 y 2 del departamento que durante su embarazo tuvieron 4 exámenes auxiliares (examen completo de orina, hemoglobina/ hematocrito, tamizaje VIH, tamizaje Sífilis) en el primer trimestre y al menos 4 atenciones prenatales con suplemento de hierro y ácido fólico” (Fuente BASE SIS).

En la Región Cajamarca en el año 2016 se han atendido 4 169 gestantes que se encuentran afiliadas al SIS, proceden de los distritos de quintiles 1 y 2 y que tuvieron parto institucional; de ellas 1,745 (41.9%), han recibido el paquete completo de la gestante según el estándar establecido. La unidad ejecutora de Salud Jaén (53%) alcanzó el mayor avance en este indicador, en contraste con la Unidad Ejecutora Salud Cajamarca (36%) teniendo el menor porcentaje.

En el gráfico observamos que el Indicador de Gestante con Paquete Completo muestra un avance de 41.9% a nivel de la Región Cajamarca; sin embargo al analizar el indicador por cada criterio se observa que la Gestante con Exámenes de Laboratorio en el 1er Trimestre logró un avance del 89.5%, la Gestante con Suplemento de Hierro y Ácido Fólico con 78.5%, y con un menor avance la Gestante con 4 o más controles arrojando un 80.2% de cumplimiento.

**GRÁFICO N° 01: PORCENTAJE DE MUJERES CON PARTO INSTITUCIONAL CON PAQUETE COMPLETO, QUINTIL 1 Y 2 , DICIEMBRE DE 2016**



FUENTE: Bases SIS Diciembre - 2016

CUADRO N°1: PAQUETE ATENCIÓN PRENATAL DE GESTANTES CON PARTO INSTITUCIONAL, SEGÚN UNIDADES EJECUTORAS. REGIÓN CAJAMARCA, DICIEMBRE DE 2016

CUADRO N° 01: MUJERES CON PARTO INSTITUCIONAL DE DISTRITOS DE QUINTILES 1 Y 2 CON PAQUETE COMPLETO, POR UNIDAD EJECUTORA, DICIEMBRE DE 2016									
Unidad Ejecutora	Número Mujeres afiliadas al SIS con Parto Institucional (Quintil 1 y 2)	Mujeres con Parto Institucional con 4 o más Controles Prenatales	Porcentaje de Mujeres con Parto Institucional con 4 o más Controles Prenatales	Número de Mujeres con Parto Institucional con 4 o más suplementaciones de Hierro y Ácido Fólico	Porcentaje de Mujeres con Parto Institucional con 4 o más suplementaciones de Hierro y Ácido Fólico	Número de Mujeres con Parto Institucional con 4 Exámenes de Laboratorio - I TRIM	Porcentaje de Mujeres con Parto Institucional con 4 Exámenes de Laboratorio - I TRIM	Número de Mujeres con Parto Institucional con Paquete Completo - I TRIM	Porcentaje de Mujeres con Parto Institucional con Paquete Completo - I TRIM
SALUD JAEN	553	448	81.0%	484	87.5%	519	93.9%	293	53.0%
SALUD CAJAMARCA	1,897	1,493	78.7%	1,489	78.5%	1,657	87.3%	686	36.2%
SALUD CHOTA	1,318	1,061	80.5%	1,129	85.7%	1,202	91.2%	574	43.6%
SALUD CUTERVO	401	340	84.8%	349	87.0%	352	87.8%	192	47.9%
DIRESA	4,169	3,342	80.2%	3,451	82.8%	3,730	89.5%	1,745	41.9%

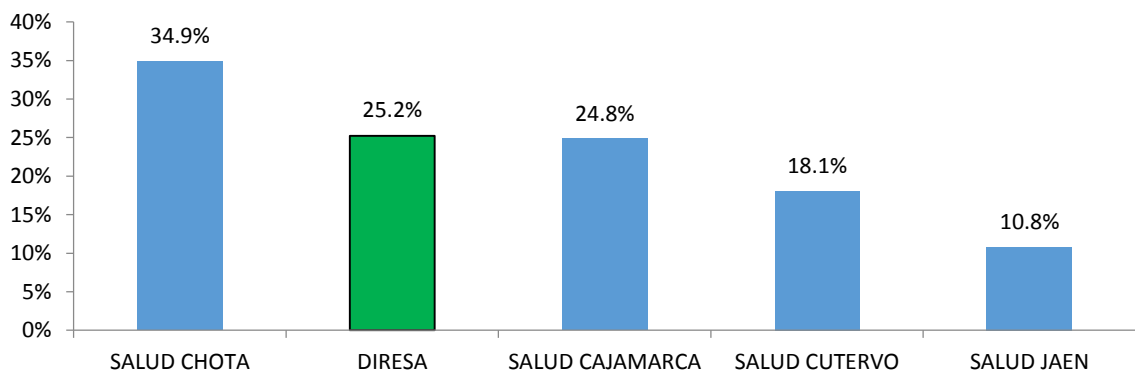
2. ATENCIÓN DE PARTO INSTITUCIONAL EN ESTABLECIMIENTOS FONB Y FONE, SEGÚN UNIDADES EJECUTORAS Y POR EESS, DICIEMBRE DE 2016

“Proporción de mujeres afiliadas a SIS procedentes de los distritos de quintiles de pobreza 1 y 2 que tienen parto institucional en establecimientos de Salud FONE y FONB”. (BASE DE DATOS SIS)

En el departamento de Cajamarca en el año 2016 de 10 639 gestantes afiliadas al SIS procedentes de distritos de quintiles 1 y 2, 2 684 tuvieron parto institucional en establecimientos FONB y FONE (25.2%). La unidad ejecutora de Salud Chota tienen el mayor porcentaje de gestantes procedentes de distritos del quintil 1 y 2 con parto institucional en establecimientos FON, 34.9%

Con respecto al total de gestantes afiliadas al SIS el 36.5% ha tenido parto institucional en establecimientos FON, destacando el Hospital Chota y el Hospital Cajamarca con 58.12% y 57.75% respectivamente. Fuente: base SIS Diciembre - 2016.

GRÁFICO N° 03: % GESTANTES AFILIADAS AL SIS PROCEDENTES DE DISTRITOS DEL QUINTIL 1 Y 2 QUE TIENEN PARTO INSTITUCIONAL EN ESTABLECIMIENTOS FON, POR UNIDAD EJECUTORA, DICIEMBRE DE 2016



**TABLA N°2: NÚMERO PARTOS EN EESS FON, SEGÚN UNIDADES EJECUTORAS. DICIEMBRE DE 2016**

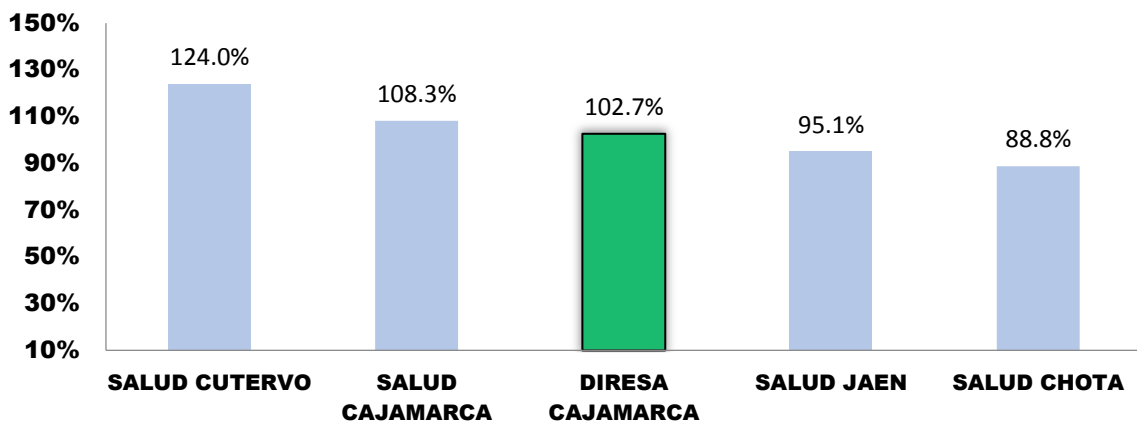
<b>CUADRO N° 05: PROPORCIÓN DE GESTANTES AFILIADAS AL SIS PROCEDENTES DE DISTRITOS DEL QUINTIL 1 Y 2 QUE TIENEN PARTO INSTITUCIONAL EN ESTABLECIMIENTOS FON, DICIEMBRE DE 2016</b>			
UNIDAD EJECUTORA	GESTANTES AFILIADAS AL SIS PROCEDENTES DE DISTRITOS DEL QUINTIL 1 Y 2	PARTOS INSTITUCIONALES EN ESTABLECIMIENTOS FON (QUINTIL 1 Y 2)	% GESTANTES AFILIADAS AL SIS PROCEDENTES DE DISTRITOS DEL QUINTIL 1 Y 2 QUE TIENEN PARTO INSTITUCIONAL EN ESTABLECIMIENTOS FON
SALUD JAEN	1,351	146	10.81%
SALUD CAJAMARCA	5,300	1,316	24.83%
SALUD CHOTA	2,981	1,040	34.89%
SALUD CUTERVO	1,007	182	18.07%
<b>DIRESA</b>	<b>10,639</b>	<b>2,684</b>	<b>25.23%</b>

**3. MUJERES EN EDAD FÉRTIL PROCEDENTES DE LOS QUINTILES 1 Y 2, CON CONSEJERÍA EN PPF, SEGÚN UNIDADES EJECUTORAS, DICIEMBRE DE 2016**

“Proporción de mujeres afiliadas a SIS procedentes de los distritos de quintiles de pobreza 1 y 2 que tienen consejería en Planificación Familiar”. (BASE SIS)

En la Región Cajamarca en el año 2016, el 102.2% de mujeres en edad fértil procedentes de distritos de quintil 1 y 2 han recibido consejería en planificación familiar. Esto debido al impulso que se viene dando a la Planificación Familiar como una estrategia fundamental en la disminución de la Morbi-Mortalidad Materna y Neonatal. Las unidades ejecutora de Cutervo y Cajamarca consiguieron el porcentaje más alto (124% y 108.3% respectivamente); sin embargo, Salud Jaen y Salud Chota pese a que tienen los mas bajos porcentajes (95.1% y 88.8% respectivamente), se encuentran en un avance aceptable en Consejería en planificación familiar.

**GRÁFICO N° 05: PORCENTAJE DE MUJERES EN EDAD REPRODUCTIVA AFILIADAS AL SIS PROCEDENTES DE DISTRITOS DEL QUINTIL 1 Y 2 CON CONSEJERÍA EN PLANIFICACIÓN FAMILIAR, POR UNIDAD EJECUTORA, DICIEMBRE DE 2016**



Fuente: BASE SIS – Diciembre 2016.

CUADRO N° 09: MUJERES EN EDAD REPRODUCTIVA AFILIADAS AL SIS PROCEDENTES DE DISTRITOS DEL QUINTIL 1 Y 2 CON CONSEJERÍA EN PLANIFICACIÓN FAMILIAR, POR UNIDAD EJECUTORA, DICIEMBRE DE 2016			
UNIDAD EJECUTORA	POBLACIÓN MEF PROGRAMADA EN COSEJERIA DE PPFF (QUINTIL 1 y 2)	# AFILIADAS CON CONSEJERÍA EN PPFF (QUINTIL 1 y 2)	% AFILIADAS CON CONSEJERÍA EN PPFF (QUINTIL 1 y 2)
SALUD JAEN	8,505	8,088	95.1%
SALUD CUTERVO	8,198	10,165	124.0%
SALUD CHOTA	23,737	21,075	88.8%
SALUD CAJAMARCA	39,059	42,316	108.3%
DIRESA CAJAMARCA	79,499	81,644	102.7%

#### 4. PAREJAS PROTEGIDAS CON ALGÚN MÉTODO DE PPFF MODERNO (QUINTILES 1 Y 2), SEGÚN UNIDADES EJECUTORAS, DICIEMBRE DE 2016

“Proporción de mujeres en unión procedentes de los distritos de quintiles de pobreza 1 y 2 que usan algún método moderno de Planificación Familiar”.

En la Región Cajamarca en el año 2016, el 38.5% de mujeres en unión (parejas) procedentes de distritos de quintil 1 y 2 han usado algún método moderno de planificación familiar. La unidad ejecutora Salud Jaén (53.7%) está por encima del logro regional, en comparación a Salud Cajamarca (37.7%), Salud Cutervo (35.9%) y Salud Chota (35.3%) quienes están por debajo del promedio regional. Si bien el avance de consejería en Planificación Familiar es bueno, pero el acceso de la población al uso de Métodos Anticonceptivos Modernos aún está limitado por diferentes factores como: barreras culturales de la población que es más del 70% rural, mitos existentes y a veces la disponibilidad del insumo en los EESS.

Cabe resaltar que también existe en la región más de 5 000 parejas que están protegidas con Métodos de larga duración o Definitivos de años anteriores (DIU, Implante y Anticoncepción quirúrgica voluntaria), que es un buen porcentaje, el cual no está contenido en esta avance. Esto debido a que el Indicador se trabaja con los insumos entregados a la fecha de evaluación.

**GRÁFICO N°07: PORCENTAJE DE MUJERES EN UNIÓN DE LOS QUINTILES 1 Y 2 QUE USA ALGÚN MÉTODO MODERNO DE PLANIFICACIÓN FAMILIAR, DICIEMBRE DE 2016**

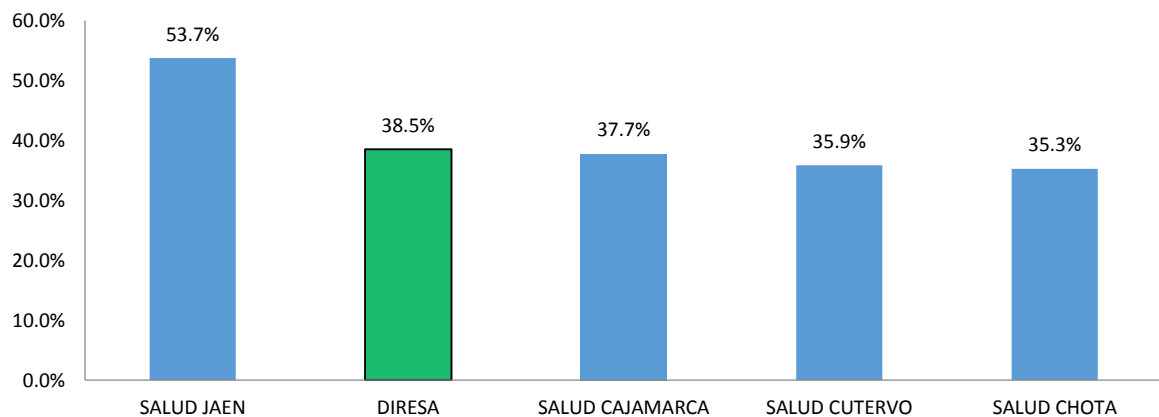




TABLA N°4 NÚMERO DE PAREJAS DE LOS QUINTILES 1 Y 2 PROTEGIDAS CON ALGÚN MÉTODO DE PPFF MODERNO, SEGÚN UNIDADES EJECUTORAS, DICIEMBRE DE 2016

<b>CUADRO N° 13: MUJERES EN UNIÓN DE LOS QUINTILES 1 Y 2 QUE USAN ALGÚN MÉTODO MODERNO DE PLANIFICACIÓN FAMILIAR, DICIEMBRE DE 2016</b>			
<b>UNIDAD EJECUTORA</b>	<b>META PPFF (QUINTIL 1 Y 2)</b>	<b># PAREJAS PROTEGIDAS PPFF (QUINTIL 1 Y 2)</b>	<b>% PAREJAS PROTEGIDAS PPFF (QUINTIL 1 Y 2)</b>
<b>SALUD CAJAMARCA</b>	39,059	14,744	37.7%
<b>SALUD CHOTA</b>	23,737	8,372	35.3%
<b>SALUD JAEN</b>	8,505	4,571	53.7%
<b>SALUD CUTERVO</b>	8,198	2,941	35.9%
<b>DIRESA</b>	<b>79,499</b>	<b>30,628</b>	<b>38.5%</b>

Fuente: BASE SIS, Diciembre de 2016