

CONVENIO DE APOYO PRESUPUESTARIO A LOS PROGRAMAS PRESUPUESTARIOS ENTRE EL MINISTERIO DE ECONOMÍA Y FINANZAS, A TRAVÉS DE LA DIRECCIÓN GENERAL DE PRESUPUESTO PÚBLICO, Y EL GOBIERNO REGIONAL DEL DEPARTAMENTO DE CAJAMARCA

Conste por el presente documento, el CONVENIO de Apoyo Presupuestario al Programa Presupuestario Articulado Nutricional, que suscriben de una parte el Gobierno Regional del Departamento de Cajamarca representado por su Titular, el Sr. Gregorio Santos Guerrero, identificado con DNI N°27745461, según credencial expedida por el Jurado Nacional de Elecciones, con domicilio legal en Jr. Santa Teresa de Journet N° 351, al que en adelante se denominará ENTIDAD PUBLICA; y de otra parte, el Ministerio de Economía y Finanzas, a través de la Dirección General de Presupuesto Público, representado por su Director General (e), Econ. Rodolfo Acuña Namihás, con domicilio legal en Jr. Junín N° 319, Lima, de acuerdo a los términos y condiciones siguientes:

CLÁUSULA PRIMERA: ANTECEDENTES

Mediante la Trigésima Sexta Disposición complementaria final de la Ley N° 29465, se dispone que las donaciones que reciba el Estado, a través del Ministerio de Economía y Finanzas, para impulsar los Programas Presupuestarios son asignadas y transferidas a las Entidades Públicas mediante la suscripción de Convenios. Asimismo en el convenio se debe establecer las metas y compromisos que la entidad debe cumplir y los montos a ser transferidos por el Ministerio de Economía y Finanzas.

En virtud a la referida Ley, se autoriza a la Dirección General de Presupuesto Público a suscribir convenios con las Entidades Públicas.

A través de la Directiva N° 002-2010-EF/76.01 se regula el Convenio de Apoyo Presupuestario a los Programas Presupuestarios y la Resolución Directoral N° 005-2011-EF/50.01 establece los nuevos plazos para la evaluación del cumplimiento de los compromisos de gestión y metas de los indicadores de resultado y/o producto.

CLÁUSULA SEGUNDA: NATURALEZA Y OBJETO DEL CONVENIO

Impulsar la implementación del Programa Presupuestario Articulado Nutricional, en lo sucesivo denominado "Programa", con recursos provenientes de Apoyo Presupuestario que el Estado ha recibido. En el Anexo I "Especificaciones Técnicas del Convenio" del presente CONVENIO se presenta una descripción del Programa.

CLÁUSULA TERCERA: DEFINICIONES

Las definiciones a considerar a efectos del presente CONVENIO son las siguientes:

Programa Presupuestario: Es una intervención articulada del Estado, en donde se identifican resultados a obtener a favor de la población objetivo. Constituye el elemento de gestión fundamental del presupuesto por resultados. La estructura del PPE se compone de Resultados y Productos y se identifica en forma expresa en la Estructura Funcional Programática.

GOBIERNO REGIONAL CAJAMARCA
HOSPITAL GENERAL DE JAEN
Dr. Simón Enver Estrella Izarra
DIRECTOR GENERAL

[Handwritten signature]
GOBIERNO REGIONAL CAJAMARCA
Dirección Regional de Salud
DIRECCIÓN GENERAL DE PRESUPUESTO PÚBLICO
DIRECCIÓN REGIONAL DE ADMINISTRACIÓN
GOBIERNO REGIONAL CAJAMARCA
DIRECCIÓN REGIONAL DE SALUD
DIRECCIÓN REGIONAL DE PRESUPUESTO PÚBLICO
GOBIERNO REGIONAL CAJAMARCA
DIRECCIÓN REGIONAL DE ADMINISTRACIÓN
GOBIERNO REGIONAL CAJAMARCA
DIRECCIÓN REGIONAL DE PRESUPUESTO PÚBLICO
GOBIERNO REGIONAL CAJAMARCA
DIRECCIÓN REGIONAL DE ADMINISTRACIÓN
GOBIERNO REGIONAL CAJAMARCA
DIRECCIÓN REGIONAL DE PRESUPUESTO PÚBLICO
GOBIERNO REGIONAL CAJAMARCA
DIRECCIÓN REGIONAL DE ADMINISTRACIÓN

DIRECCIÓN GENERAL DE PRESUPUESTO PÚBLICO - MEF
GOBIERNO REGIONAL CAJAMARCA
PRESIDENCIA REGIONAL

GOBIERNO REGIONAL CAJAMARCA
DIRECCIÓN REGIONAL DE SALUD
GOBIERNO REGIONAL CAJAMARCA
DIRECCIÓN REGIONAL DE PRESUPUESTO PÚBLICO
GOBIERNO REGIONAL CAJAMARCA
DIRECCIÓN REGIONAL DE ADMINISTRACIÓN

- 2
- b) **Resultados:** Son los cambios que se espera lograr en la población objetivo del PP, como consecuencia de las intervenciones realizadas por las entidades. Los resultados de un PP se diferencian en resultado final, intermedio e inmediato.
- c) **Producto:** Es un conjunto de bienes y servicios que la entidad pública entrega a los beneficiarios del PP con el propósito de generar Resultados en la población objetivo.
- d) **Entidad Pública:** Es todo organismo público con personería jurídica de los niveles de Gobierno Nacional, Gobierno Regional y Gobierno Local incluidas sus empresas.
- e) **Apoyo Presupuestario:** Recursos públicos provenientes de donaciones que recibe el Estado, a través del MEF, para impulsar la implementación de uno o más PP, y que se asignan a las entidades públicas, previa suscripción del Convenio – PP. Las donaciones también podrán destinarse a las acciones de medición, seguimiento y asistencia técnica que desarrolle la DGPP, en el marco de la Trigésima Sexta Disposición Complementaria Final de la Ley N° 29465.
- f) **Compromiso de Gestión:** Acto que contiene las acciones específicas que la entidad pública se compromete a ejecutar con el fin de mejorar el diseño y eficacia de los PPE, incrementar la eficiencia de los procesos críticos y de soporte para la adecuada entrega de los productos y servicios a los beneficiarios de las intervenciones del PP. En el Convenio – PP, un Compromiso de Gestión se desagrega en Procesos a mejorar, a su vez cada Proceso se subdivide en Subprocesos Críticos y para cada una de ellas se establece uno o más Criterios de evaluación con su correspondiente Nivel de Cumplimiento.
- g) **Proceso:** Es un conjunto estructurado de tareas lógicamente relacionadas entre ellas que se establecen para conseguir un producto bien definido; por lo tanto, utilizan diversos recursos como insumos, los cuales son gestionados para transformarlos y, con ello, agregarle valor al bien o servicio que las entidades públicas entregan a la población objetivo del PP.




Dentro de un Compromiso de Gestión, los procesos priorizados son los siguientes: i) La programación operativa; ii) El proceso logístico; iii) La organización de la entidad pública para producir y entregar los productos a los beneficiarios del Programa Presupuestario Estratégico; iv) El seguimiento, supervisión y evaluación.

- h) **Sub Proceso Crítico:** Es un proceso que se deriva de uno de los cuatro procesos priorizados y que razón de su rol para lograr generar los Productos del PP se reconoce como crítico. Estos sub procesos son parte de los Compromisos de Gestión con la finalidad de instalar prácticas operativas que mejoren la eficiencia y el uso de los recursos para la provisión de los Productos de los PP. Por cada Proceso definido en el Compromiso de Gestión se define uno o más sub procesos críticos.
- i) **Criterios:** Son parámetros establecidos para medir y verificar de manera objetiva el desempeño de la institución para ejecutar el Sub Proceso Crítico. Por cada Sub Proceso Crítico se puede formular uno o más Criterios. Asimismo, para cada Criterio se establece Niveles de Cumplimiento.

Nivel de Cumplimiento: Son los valores que se espera alcanzar en cada uno de los Criterios.

GOBIERNO REGIONAL CAJAMARCA
HOSPITAL GENERAL DE JAEN

Dr. Simón Enver Estrella Izarra
DIRECTOR GENERAL



k) **Programación Operativa:** Es un proceso de soporte que debe ejecutar toda entidad pública que entrega productos a los beneficiarios de un PP. A través de este proceso se determina con precisión lo siguiente: i) la cantidad anual de beneficiarios por cada uno de los Productos del PP; ii) el número anual de beneficiarios que se proyecta atender en cada punto de atención; iii) los insumos que son necesarios que estén disponibles en cada punto de atención para producir en cantidad y calidad los Productos del PP; iv) el presupuesto que se requiere para adquirir los insumos, transformarlos y convertirlos en Productos del PP; y vii) los costos para producir los Productos del PPE en el punto de atención al beneficiario.

l) **Proceso Logístico:** Es el proceso a través del cual las entidades públicas resuelven la logística de aprovisionamiento de los insumos que se requieren para ofertar los productos de los PPE en el punto de atención al ciudadano. A través de ese proceso se establece con precisión lo siguiente: i) El plan anual de adquisiciones y sus modificaciones; ii) El control de inventarios y stock de los insumos en los almacenes y su distribución a los puntos de atención; iii) Los puntos de atención con exceso o con déficit de los insumos críticos.

m) **Organización para la Producción del Producto y su Entrega a los Beneficiarios:** Es el proceso mediante el cual se organiza la entidad pública para entregar los Productos, a los usuarios de la manera más conveniente y eficiente, de tal modo que todos los beneficiarios tengan acceso oportuno a los servicios que ofrece el PP. Este proceso incluye la organización interna del punto de atención para ofrecer a los beneficiarios un servicio acorde con los estándares básicos de calidad. Mediante este Proceso se determina con precisión lo siguiente: i) los puntos de atención donde se ofrece los Productos del PP a la población objetivo; iii) la lista de Productos que serán ofrecidos en cada punto de atención; iii) la organización interna de la entidad pública por centros de costos y su vínculo con los Productos; y iv) los convenios y alianzas con otras instituciones que contribuyan con la implementación de los Productos.

n) **Supervisión, Seguimiento y Evaluación:** Es el Proceso mediante el cual la entidad pública genera los Productos que contribuyan a la mejora en la gestión, conducción, supervisión, seguimiento y evaluación del PP. A través de este Proceso la entidad pública establece al menos los siguientes tres sub procesos: i) Recolección, administración, organización, almacenamiento de las fuentes datos y correspondientes bases de datos que se constituyen en insumos para la generación de los indicadores del PPE, y al mismo tiempo son esenciales para la Verificación del cumplimiento del CONVENIO; ii) El procesamiento y análisis para elaborar bases de datos analíticas; iii) La diseminación de la información y transparencia.

o) **Tramo Fijo:** Monto de transferencia a la entidad pública asociada al cumplimiento de los Compromisos de Gestión consignados en el Convenio.

p) **Tramo Variable:** Monto de la transferencia a la entidad pública asociada al cumplimiento de las metas de los Indicadores de Productos y/o Resultados consignadas en el CONVENIO.

q) **Informe de Verificación del Cumplimiento del Convenio:** Es un documento elaborado por la Dirección General de Presupuesto Público a través del cual se presenta los resultados de la verificación del cumplimiento de las metas de los Indicadores de Productos y/o Resultados y de los Compromisos de Gestión.

GOBIERNO REGIONAL CAJAMARCA
HOSPITAL GENERAL DE JAÉN

Dr. Simón Enver Estrella Izarra
DIRECTOR GENERAL



CLÁUSULA CUARTA: DEL OBJETIVO DEL CONVENIO

El objetivo del CONVENIO es coadyuvar al uso eficiente de los recursos para una adecuada provisión de los bienes y servicios públicos, y el logro de resultados contemplado en el Programa Articulado Nutricional, en el marco de Presupuesto por Resultados.

CLÁUSULA QUINTA: VIGENCIA DEL CONVENIO

El presente CONVENIO tendrá una duración de tres años, a partir de la fecha de su suscripción por la Dirección General de Presupuesto Público y la Entidad Pública.

Para efecto del cómputo de los plazos establecidos en días en el presente CONVENIO, éstos se entienden como días calendarios. En caso de que el último día del plazo coincida con un día no laborable, se entiende que el plazo queda automáticamente prorrogado al día hábil inmediato siguiente.

CLÁUSULA SEXTA: DE LOS INDICADORES Y COMPROMISOS DE GESTIÓN

Los indicadores seleccionados para el presente CONVENIO, en conformidad con la Directiva N° 002-2010-EF/76.01, son los siguientes:

- Indicador 1: Proporción de menores de 36 meses con vacunas completas para su edad.
- Indicador 2: Proporción de menores de 36 meses con CRED completo para su edad.
- Indicador 3: Proporción de menores de 6 a 36 meses que recibieron suplemento de hierro.
- Indicador 4: Proporción de gestantes que recibieron suplemento de hierro.

Las metas de los indicadores, así como las definiciones vinculadas con el indicador, las fuentes de datos, los procedimientos y otros elementos son establecidas en el Anexo I "Especificaciones Técnicas del Convenio".

Los Compromisos de Gestión, en conformidad con Directiva N° 002-2010-EF/76.01 están referidos a los siguientes Procesos:

- Proceso 1: Programación Operativa.
- Proceso 2: Soporte Logístico para la adquisición y distribución de los insumos.
- Proceso 3: Organización para la producción y entrega de productos.
- Proceso 4: Supervisión, seguimiento y evaluación.

Los Sub Procesos Críticos que se derivan de los Procesos antes indicados, los Criterios y los parámetros para determinar el nivel de cumplimiento del Compromiso de Gestión son establecidos en el Anexo I "Especificaciones Técnicas del Convenio".

GOBIERNO REGIONAL CAJAMARCA
HOSPITAL GENERAL DE JAEN
Dr. Simon Enver Estrella Izarra
DIRECTOR GENERAL



GOBIERNO REGIONAL CAJAMARCA
Dirección Sub-Regional de Salud
Jaen
DIRECCIÓN SUB-REGIONAL DE SALUD
CAMP 22446
R.M.E. 12784

GOBIERNO REGIONAL CAJAMARCA
Dirección Sub-Regional de Salud
Jaen
DIRECCIÓN SUB-REGIONAL DE SALUD
CAMP 22446
R.M.E. 12784

CLÁUSULA SÉPTIMA: VERIFICACIÓN DEL CUMPLIMIENTO DE LOS INDICADORES Y COMPROMISOS

La Dirección General de Presupuesto Público es la encargada de realizar la verificación de la información consignada en los sistemas administrativos y de elaborar el "Informe de Verificación de Cumplimiento del Convenio". En caso fuera necesario, podrá solicitar a la entidad pública información complementaria para dicha verificación. La ENTIDAD PÚBLICA remitirá a la Dirección General de Presupuesto Público mediante oficio, el reporte sobre el registro de la información en las bases de datos, visado por el responsable de la Unidad Ejecutora de origen de la información.

De acuerdo con los resultados de la Verificación, el Ministerio de Economía y Finanzas procede con la transferencia de recursos de apoyo presupuestario a la ENTIDAD PÚBLICA. Los montos a ser transferidos, así como los plazos para hacer efectiva dicha transferencia están establecidos en el Anexo II "Disposiciones Administrativas del Convenio" que forma parte integrante del presente CONVENIO.

CLÁUSULA OCTAVA: MODALIDADES DE DESEMBOLSO Y CALENDARIO

En la comunicación que realiza la Dirección General de Presupuesto Público sobre los desembolsos que serán otorgados a la entidad pública se debe contemplar las modalidades y el cronograma de desembolso, especificando los tramos fijos o variables en función del cumplimiento de los indicadores y compromisos establecidos en el presente CONVENIO y de acuerdo a lo consignando en el Anexo II "Disposiciones Administrativas del Convenio".

CLÁUSULA NOVENA: PLAZOS PARA LAS TRANSFERENCIAS

Los procedimientos para la autorización y transferencia de los recursos se realizan de acuerdo a lo especificado en la Directiva N° 002-2010-EF/76.01y de acuerdo a lo establecido en el Anexo II "Disposiciones Administrativas del Convenio".


CLÁUSULA DÉCIMA: DIFUSIÓN Y TRANSPARENCIA

El presente CONVENIO suscrito debe ser publicado en la página Web del Ministerio de Economía y Finanzas y de la entidad pública.

Los valores de los indicadores, bases de datos y los algoritmos aplicados para procesar los datos y verificar el cumplimiento el Convenio, así como los informes de avance y otros reportes vinculados con la ejecución del Convenio, también deben ser publicados en la página Web del Ministerio de Economía y Finanzas y en la de la entidad pública.

CLÁUSULA DÉCIMO PRIMERA: DE LA COMUNICACIÓN

Durante la vigencia del presente CONVENIO y para las comunicaciones que se refieran a éste, las partes deben realizar dichas comunicaciones por escrito que incluyen una referencia explícita al CONVENIO.


 GOBIERNO REGIONAL CAJAMARCA
 Dirección Sub-Regional de Salud
 Director Sub-Regional de Salud
 C/ 2248
 HOSPTAL GENERAL DE JAEN
 R.M.E. 12716
 Dr. Carlos Zampieri Godall
 TORO GÉN. 11



GOBIERNO REGIONAL CAJAMARCA
 HOSPITAL GENERAL DE JAEN
 Dr. Simón Enver Estrella Izumi
 DIRECTOR GENERAL



[Handwritten signature]

Para efectos de lo establecido en el párrafo precedente, las comunicaciones deben remitirse a las siguientes direcciones:

a) ENTIDAD PÚBLICA

Presidente Regional de Cajamarca
Gobierno Regional del Departamento de Cajamarca
Jr. Santa Teresa de Journet N° 351 – Cajamarca
Teléfono: (51)

b) MINISTERIO ECONOMÍA Y FINANZAS

Director General de la Dirección General del Presupuesto Público
Jirón Junín 319
Cercado de Lima - Lima 1 Perú
Teléfono: (511) 311 5941 - 428 9920
Teléfono: (511) 626 9920



CLÁUSULA DÉCIMO SEGUNDA: DE LA MODIFICACIÓN DEL CONVENIO

El CONVENIO podrá ser modificado mediante addenda, en caso se hubieran alcanzado las metas de los Indicadores o los Compromisos de Gestión acordados.

CLÁUSULA DÉCIMO TERCERA: ANEXOS

Se incorporan al presente CONVENIO como anexos, los siguientes documentos:

- Anexo I: "Especificaciones Técnicas del Convenio"
- Anexo II: "Disposiciones Administrativas del Convenio"

Las partes suscriben dos ejemplares de igual valor y tenor, a los 28 días del mes de DICIEMBRE de 2011.

[Handwritten signature]

[Handwritten signature]
GOBIERNO REGIONAL DEL
DEPARTAMENTO DE CAJAMARCA



[Handwritten signature]
MINISTERIO DE ECONOMÍA Y FINANZAS
DIRECCIÓN GENERAL DEL PRESUPUESTO PÚBLICO



[Handwritten signature]
GOBIERNO REGIONAL CAJAMARCA
HOSPITAL GENERAL DE JAÉN
Dr. Simon Enver Estrella Izuri
DIRECTOR GENERAL



[Handwritten signature]





3.03 Definición Operacional de los Niveles..... 25

(a) Definición Operacional del Nivel 0 25

(b) Definición Operacional del Nivel 1 25

(c) Definición Operacional del Nivel 2 25

CAPITULO IV. PROCEDIMIENTO DE VERIFICACIÓN DEL CUMPLIMIENTO DEL CONVENIO 26



4.01 Aspectos Generales del Procedimiento de Verificación 26

4.02 Descripción del Proceso de verificación..... 26

CAPITULO V. INFORMES 26



5.01 Aspectos Generales 29

5.02 Informes 29

(a) Contenido del "Informe de Verificación de Cumplimiento del Convenio" 29

(b) Contenido del Informe de Seguimiento de los Indicadores del Programa Presupuestario..... 29



GOBIERNO REGIONAL CAJAMARCA
HOSPITAL GENERAL DE JAEN
Dr. Simón Eber Estrella Izarra
DIRECTOR GENERAL



JL



ANEXO I

ESPECIFICACIONES TECNICAS DEL CONVENIO

CAPITULO I. PRESENTACIÓN DEL PROGRAMA 3

1.01 Antecedentes..... 3

1.02 Principales factores que explican la condición de interés que aborda el Programa Presupuestario 4

1.03 Principales intervenciones a implementar a través del Programa Presupuestario . 6

1.04 Modelo Lógico del Programa Presupuestario 7

1.05 Resultados Esperados del Programa Presupuestario 7

(a) Resultado Final..... 7

(b) Resultados Intermedios 7

(c) Resultados inmediatos..... 7

1.06 Productos del Programa Presupuestario 8

1.07 Presupuesto del Programa Presupuestario..... 9

(a) Presupuesto Nacional..... 9

(b) Presupuesto de la Entidad..... 9

1.08 Tendencias en los principales indicadores del Programa Presupuestario Articulado Nutricional..... 11

(a) Tendencias a nivel nacional..... 11

(b) Tendencias en el ámbito de la influencia de la Entidad..... 11

CAPITULO II. INDICADORES 12

2.01 Introducción 12

2.02 Indicadores seleccionados y metas 12

2.03 Descripción Técnica para la Estimación de los Indicadores Seleccionados 12

(a) Indicador 1 12

(b) Indicador 2 13

(c) Indicador 3 14

(d) Indicador 4 15

CAPITULO III. LOS COMPROMISOS DE GESTIÓN..... 17

3.01 Aspectos Generales del Compromiso de Gestión..... 17

(a) Diagrama General y descripción de los Procesos..... 17

(b) Criterios de priorización 18

3.02 Especificación del Compromiso de Gestión 19

(a) Proceso 1: Programación Operativa 19

(b) Proceso 2: Soporte Logístico para la adquisición y distribución de los insumos 20

(c) Proceso 3: Organización para la producción y entrega de los productos 22

(d) Proceso 4: Supervisión, Seguimiento y Evaluación..... 23

GOBIERNO REGIONAL CAJAMARCA
Vº Bº
GRPPAT

SECRETARÍA REGIONAL DE ADMINISTRACIÓN
SECTOR ADMINISTRATIVO

Segundo Carlos Zapata Gordillo
DIRECTOR GENERAL

GOBIERNO REGIONAL CAJAMARCA
Vº Bº
Gerencia Regional de Desarrollo Social

GOBIERNO REGIONAL CAJAMARCA
Vº Bº

MEF - PLANIFICACION
DIRECCION REGIONAL DE PRESUPUESTO Y FINANZAS

GOBIERNO REGIONAL CAJAMARCA
DIRECCION REGIONAL DE PRESUPUESTO Y FINANZAS

GOBIERNO REGIONAL CAJAMARCA
Vº Bº
DIRECCION REGIONAL DE PRESUPUESTO Y FINANZAS

GOBIERNO REGIONAL CAJAMARCA
HOSPITAL GENERAL DE JAEN

Dr. Simón Enver Estrella Izquierdo
DIRECTOR GENERAL

GOBIERNO REGIONAL CAJAMARCA
DIRECCION SUBREGIONAL DE INTERVENCIÓN
CUTERVO CAJAMARCA

DIRECCION REGIONAL DE SALUD
CAJAMARCA

GOBIERNO REGIONAL CAJAMARCA
Vº Bº
GERENCIA GENERAL

CAPITULO I.

PRESENTACIÓN DEL PROGRAMA ARTICULADO NUTRICIONAL

1.01 Antecedentes

La Ley 28927-Ley del Presupuesto del Sector Público para el Año Fiscal 2007-, en su Capítulo IV, incorpora los elementos básicos para la implantación del Presupuesto por Resultados (PpR) en el Perú, estableciendo una ruta crítica para su implementación progresiva en todas las entidades de la administración pública peruana, siendo la Dirección General del Presupuesto Público (DGPP) la responsable de diseñar e implementar la gestión presupuestaria por resultados. Asimismo, en el artículo 11° de la referida Ley se señala 11 actividades en favor de la infancia, a partir de las cuales iniciar el enfoque de una gestión presupuestaria centrada en resultados.

Estas prioridades están relacionadas con el objetivo de desarrollar las capacidades humanas, las cuales forman parte del Eje 1 de la Estrategia Nacional de Superación de la Pobreza y Oportunidades Económicas para los Pobres (Decreto Supremo N° 002-2003-PCM) y son consistentes con lo señalado en las Políticas Nacionales contenidas en el Acuerdo Nacional, el Decreto Supremo N° 027-2007-PCM; el Marco Macroeconómico Multianual 2008-2010; el artículo 11° de la Ley 28927; y la Estrategia Nacional denominada CRECER aprobada por Decreto Supremo N° 056- 2007-PCM.

En atención a lo dispuesto en las normas antes señaladas, para el ejercicio fiscal 2008 fueron identificados cinco resultados prioritarios, los cuales se obtendrán progresivamente a través de la implementación de cinco Programas Estratégicos que son: (i) Programa Articulado Nutricional (PAN); (ii) Programa Salud Materno Neonatal (SMN); (iii) Programa Logros de Aprendizaje al Finalizar el III Ciclo (LA); (iv) Programa Acceso a Servicios Sociales Básicos y a Oportunidades de Mercado y; (v) Programa Acceso de la Población a la Identidad.

El presente CONVENIO tiene por objetivo incrementar la cobertura de los Productos del Programa Articulado Nutricional y promover la adopción de instrumentos de gestión en la Entidades vinculadas.

GOBIERNO REGIONAL CAJAMARCA
Dirección Sub Regional de Salud - Chocla
Dr. FRANCISCO J. VÁSQUEZ COBONEL
Director Sub Regional de Salud
CNP 22448
RMAE 17794

DIRECCIÓN REGIONAL DE PRESUPUESTO PÚBLICO
Vº Bº
GRPPAT
GOBIERNO REGIONAL CAJAMARCA
Segundo Carlos Zapata Condori
DIRECTOR GENERAL

GOBIERNO REGIONAL CAJAMARCA
Vº Bº
Gerencia Regional de Desarrollo Social
CAJAMARCA

GOBIERNO REGIONAL CAJAMARCA
Vº Bº
DIRECCIÓN REGIONAL DE SALUD
CAJAMARCA

[Handwritten signature]

M.E.F. - MEF
DIRECCIÓN GENERAL DEL PRESUPUESTO PÚBLICO

GOBIERNO REGIONAL CAJAMARCA
Vº Bº
Dirección Regional de Alimentación
CAJAMARCA

GOBIERNO REGIONAL CAJAMARCA
HOSPITAL GENERAL DE JAEN
Dr. Simón Envel Estrella Izarra
DIRECTOR GENERAL

GOBIERNO REGIONAL CAJAMARCA
DIRECCIÓN SUB REGIONAL DE SALUD
CUTERVO
CAJAMARCA

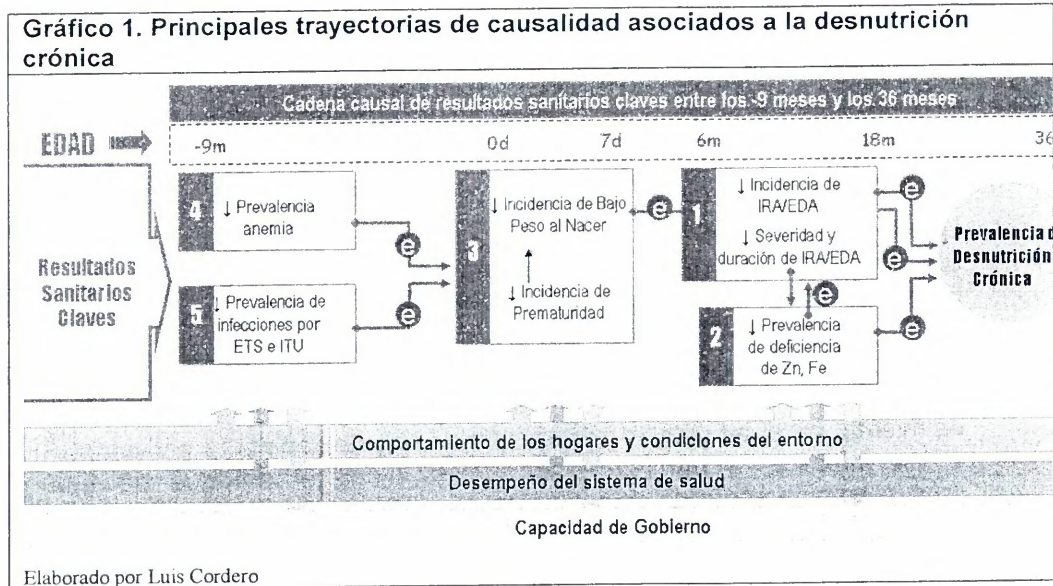
[Handwritten signature]

DIRECCIÓN REGIONAL DE SALUD
CAJAMARCA

GOBIERNO REGIONAL CAJAMARCA
Vº Bº
GERENCIA GENERAL

GOBIERNO REGIONAL CAJAMARCA
DIRECCIÓN REGIONAL DE PRESUPUESTO PÚBLICO
CAJAMARCA

1.02 Principales factores que explican la condición de interés que aborda el Programa Presupuestario




Siguiendo la lógica del diagrama (ver gráfico 1) y por orden de relevancia, la prevalencia del retardo en el crecimiento observado en niños de 24 o más meses de edad, es resultado principalmente de las siguientes causas:

- (1) La elevada *carga de morbilidad* por enfermedades infecciosas (infección respiratoria aguda, enfermedad diarreica aguda principalmente) y por la deficiencia de micronutrientes (hierro, zinc) que los niños adquieren entre los 6 y 24 meses de edad. Cuando se trata de enfermedades infecciosas, el término "*carga de morbilidad*", no solo hace referencia al número de niños que lo padecen, sino también la severidad y duración cada episodio. Utilizando modelos estadísticos, se ha estimado que entre un cuarto y un tercio del déficit total de crecimiento es atribuible a enfermedades infecciosas gastrointestinales.^{1 2 3} En reiteradas investigaciones, se ha examinado la relación bidireccional que existe entre los indicadores antropométricos (*z score peso/talla*, *z-score peso/edad*) y la duración del episodio de diarrea, la severidad de la deshidratación y la tasa de letalidad. En cada caso, se ha demostrado que el estado previo de malnutrición (*z score peso/edad*) se asocia con mayor severidad de la diarrea aguda.^{4 5}

¹ Martorell, R., Habicht, J.-P., Yarbrough, C., Lechtig, A., Klein, R. E. & Western, K. A. (1975) Acute morbidity and physical growth in rural Guatemala children. *Am. J. Dis. Child.* 129:1296-1301
² Rowland, M.G.M., Cole, T. J. & Whitehead, R. G. (1977) A quantitative study into the role of infection in determining nutritional status in Gambian village children. *Br. J. Nutr.* 37:441-450
³ Black, R. E., Brown, K. H. & Becker, S. (1984) Effects of diarrhea associated with specific enteropathogens on the growth of children in rural Bangladesh. *Pediatrics* 73:799-805
⁴ Black, R. E., Brown, K. H. & Becker, S. (1984) Malnutrition is a determining factor in diarrheal duration, but not incidence, among young children in a longitudinal study in rural Bangladesh. *Am. J. Clin. Nutr.* 39:87-94
⁵ Palmer, D. L., Koster, F. T., Alam, A.K.M.J. & Islam, M. R. (1976) Nutritional status: a determinant of severity of diarrhea in patients with cholera. *J. Infect. Dis.* 134:8-14.

GOBIERNO REGIONAL CAJAMARCA
 HOSPITAL GENERAL DE JAEN
 Dr. Simón Enver Estrella Izarra
 DIRECTOR GENERAL



Asimismo, a partir de 10 estudios realizados en países en desarrollo, se estimó que un día de diarrea reduce la ganancia de peso en 10.9 gramos y que 30 días de diarrea, en el lapso de un año, se traduce en 327 gramos de déficit ponderal.

- (2) La deficiencia de micronutrientes es causa y efecto a la vez de la elevada "carga de morbilidad". Sucesivos episodios de diarrea o de infecciones respiratorias agudas ocasiona pérdidas de micronutrientes, las cuales no son compensadas por la alimentación habitual que recibe el niño, generando situaciones de déficit de dos minerales fundamentales que son el Hierro y el Zinc. A su vez, de episodio a episodio, se va instalando un ciclo pernicioso, en el cual la deficiencia de los micronutrientes incrementan la susceptibilidad para adquirir infecciones y ser más resistentes al tratamiento, y estas infecciones a su vez causan mayores pérdidas de estos micronutrientes. La deficiencia de ambos minerales, bien sea a través de las enfermedades infecciosas o de manera directa influyen en el crecimiento de los niños. En la actualidad está ampliamente documentado la relación de causalidad entre Zinc con la duración, severidad de la diarrea.
- (3) Son varios e importantes los eventos que ocurren en etapas previas a los 6 meses de vida que tienen repercusión directa en el crecimiento de los niños. De todos ellos, el principal es el bajo peso al nacer (BPN) (Ver gráfico 1), debido a su fuerte asociación con un mayor riesgo de morbilidad y mortalidad por enfermedades infecciosas⁷, con tendencia a mantener bajo peso y tener muy baja resistencia ante la presencia de enfermedades durante la niñez y la adultez. Asimismo, los hijos de las niñas que nacieron con bajo peso al nacer, cuando en la edad adulta resulten embarazadas, tendrán mayor riesgo de presentar también bajo peso al nacer, reproduciéndose de esta manera de generación a generación el retardo en el crecimiento. A la par del BPN, está presente otro factor que es la prematuridad. Estos dos factores son resultado de condiciones de salud que la madre experimenta durante el primer trimestre del embarazo.
- (4) El Bajo Peso al Nacer y la prematuridad son condiciones que ocurren antes del nacimiento, fundamentalmente durante el primer trimestre (Ver gráfico 1). De los elementos aquí priorizados solo hemos considerado el rol de anemia como factor causal relevante en vista de las evidencias disponibles. Sin embargo, se debe mencionar que no está de manera definitiva esclarecida el rol de los programas de asistencia alimentaria durante el embarazo. De otra parte, la adquisición de infecciones tanto del tracto urinario como las enfermedades de transmisión sexual (ETS) también son causantes del bajo peso al nacer.
- (5) La prematuridad es otra condición que se asocia con bajo peso al nacer y que es consecuencia de las infecciones que la gestante experimenta durante el primer trimestre. Estas infecciones son las del tracto urinario y las ETS.

⁶ Samadi, A., Chowdhury, A. I., Huq, M. I. & Shahid, N. S. (1985) Risk factors for death in complicated diarrhoea of children. Br. Med. J. 290:1615-1617.

⁷ Grande C, Larguía A. Contribución de la prematuridad extrema, moderada y leve a la mortalidad neonatal. Rev. Hosp. Materno-Infantil Ramón Sardá 2003;22(1):11-15

GOBIERNO REGIONAL CAJAMARCA
 Dirección Sub Regional de Salud Chotila
 Dr. FRANCISCO VASQUEZ GONZALEZ
 Director Sub Regional de Salud
 C.M.F. 2348
 R.M.E. 1279

DIRECCIÓN REGIONAL VASQUEZ GONZALEZ
 Gerencia Regional de Salud
 SECTOR GENERAL
 V.P. 11714



GOBIERNO REGIONAL CAJAMARCA
 HOSPITAL GENERAL DE JAEN
 Dr. Simón Javier Estrada
 DIRECTOR GEN.



Handwritten signature.



1.03 Principales intervenciones a implementar a través del Programa Presupuestario

El Programa se focaliza en dos momentos de ciclo de vida:

i) Reducir la morbilidad por enfermedades diarreicas e infecciones respiratorias y la deficiencia de micronutrientes con énfasis en el grupo de niños y niñas de 6 a 24 meses a través de:

- Incrementar la adopción por parte de las familias de tres prácticas priorizadas además de otros comportamientos: la lactancia materna exclusiva (LME) hasta los seis meses, el lavado de manos con agua y jabón y la adecuada alimentación complementaria del niño. Estas tres prácticas son estimuladas por medio de consejerías y sesiones demostrativas de preparación de alimentos entregadas a las madres durante el Control del Crecimiento y Desarrollo (CRED) del niño. Adicionalmente se entrega complemento nutricional, en particular micronutrientes (sulfato ferroso y vitamina A principalmente).
- Desarrollar, con participación de la comunidad y sus autoridades, entornos que contribuyan a facilitar la adopción de las prácticas. Específicamente, mediante la constitución de municipios y escuelas saludables se espera fortalecer el vínculo de comunidad, gobierno local y servicios de salud, de tal manera que se incremente las iniciativas locales para realizar actividades de promoción de la salud. Entre las actividades identificadas como prioritarias es la constitución de los sistemas de vigilancia comunal, los sistemas de referencia comunal, la provisión de agua y saneamiento, la ejecución de acciones de información, educación y comunicación que promueven las prácticas priorizadas.
- Disminuir la duración y severidad de los episodios de las enfermedades de diarrea aguda e infección respiratoria aguda mediante la aplicación correcta del AIEPI clínico. Desde el 2009, en el Perú, con el propósito de reducir la incidencia de las dos enfermedades infecciosas, se introduce dos vacunas una contra el virus rotavirus (agente causante de la diarrea) y otra contra el neumococo (principal causa de los casos de infección respiratoria aguda). En esta línea el Programa también incluye las acciones de vigilancia de la calidad del agua de consumo y el desarrollo de proyectos de agua y saneamiento básico para las zonas rurales.

ii) Reducir la prevalencia de la anemia y de las infecciones específicamente en el primer trimestre de embarazo a través de prioritariamente:

- Incrementar el inicio de la atención prenatal en el primer trimestre resultado de intensificar la constitución y consolidación de los sistemas de vigilancia comunal.
- Mejorar la calidad de consejería de la atención prenatal que se entrega en establecimientos del primer nivel. Esto incluye la prescripción del sulfato ferroso y del ácido fólico.



GOBIERNO REGIONAL CAJAMARCA
HOSPITAL GENERAL DE JAEN
Dr. Simón Enver Estrella Izarra
DIRECTOR GENERAL



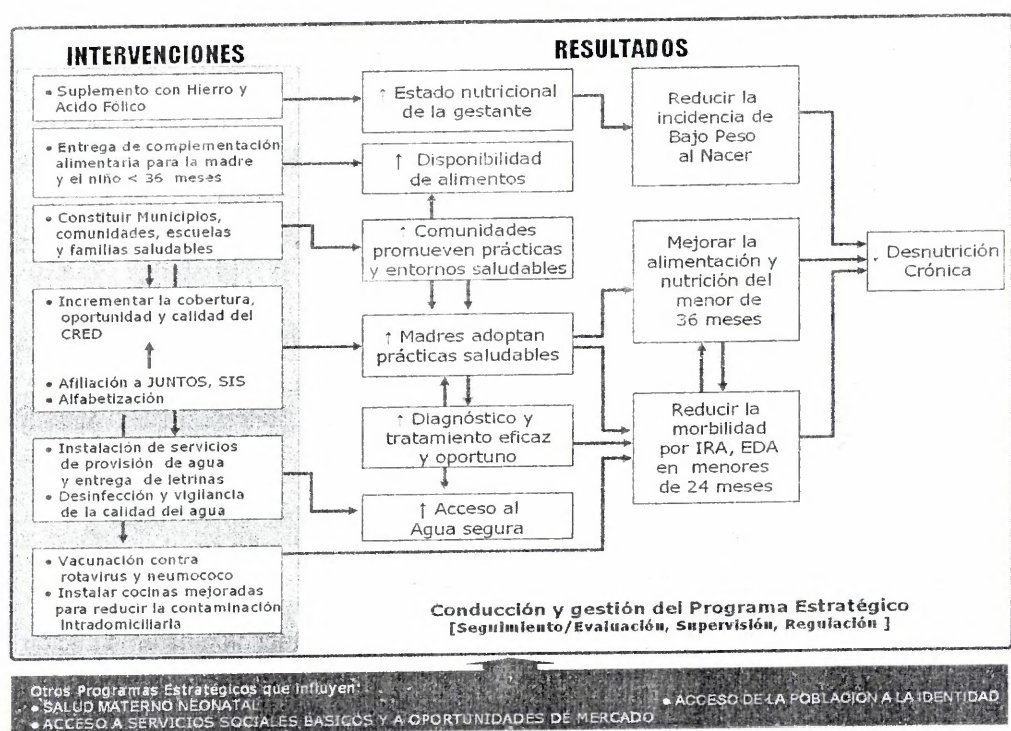
[Handwritten signature]



1.04 Modelo Lógico del Programa Presupuestario Articulado Nutricional

En el gráfico 2 se presenta el modelo lógico del Programa en donde se diferencia las intervenciones de los resultados.

Gráfico 2: Modelo Lógico del Programa Articulado Nutricional



1.05 Resultados Esperados del Programa Presupuestario

(a) Resultado Final

Reducir la prevalencia de desnutrición en niños y niñas menores de 60 meses

(b) Resultados Intermedios

- Mejorar la alimentación y nutrición del menor de 36 meses
- Reducir la morbilidad en Infecciones Respiratorias Agudas (IRA), Enfermedades Diarreicas Agudas (EDA) y otras enfermedades prevalentes
- Reducir la incidencia de bajo peso al nacer

(c) Resultados inmediatos

Para mejorar la alimentación y nutrición del menor de 36 meses se espera lograr:

- Mayor número de comunidades promueven prácticas saludables para el cuidado infantil y para la adecuada alimentación para el menor de 36 meses.
- Mayor número de hogares adoptan prácticas saludables para el cuidado infantil y adecuada alimentación para el menor de 36 meses.
- Alimentos disponibles y de calidad para la alimentación del menor de 36 meses



[Firma manuscrita]



GOBIERNO REGIONAL CAJAMARCA
HOSPITAL GENERAL DE JAEN
[Firma]
Dr. Simón Enver Estrella Izarra
DIRECTOR GENERAL



[Firma manuscrita]



Para reducir la morbilidad en IRA, EDA y otras enfermedades prevalentes se espera lograr:

- Incrementar el acceso y Uso de Agua Segura
- Incrementar el acceso al diagnóstico y tratamiento de la infección respiratoria aguda, diarreas agudas y otras enfermedades prevalentes regionales

Para reducir la incidencia de bajo peso al nacer se espera lograr:

- Mejorar nutrición de gestante

1.06 Productos del Programa Presupuestario Estratégico y Estructura Funcional Presupuestal

Tabla No 01: Vinculo entre el modelo lógico del Programa y la Estructura Funcional Presupuestal

Modelo Lógico del Programa	Estructura Funcional Presupuestal (EFP)
Resultado final	Programa Presupuestal Estratégico
Productos	Producto

0001 : Programa Articulado Nutricional

Código de producto	Producto
3033244	Vigilancia, investigación y tecnologías en nutrición
3033245	Calificación de municipios saludables
3033247	Desarrollo de normas y guías técnicas en nutrición
3033248	Municipios saludables promueven el cuidado infantil y la adecuada alimentación
3033249	Comunidades saludables promueven el cuidado infantil y la adecuada alimentación
3033250	Instituciones educativas saludables promueven el cuidado infantil y la adecuada alimentación
3033251	Familias saludables con conocimientos para el cuidado infantil, lactancia materna exclusiva y la adecuada alimentación y protección del menor de 36 meses
3033252	Hogares con "cocinas mejoradas"
3033253	Hogares pobres afiliados al "Programa Juntos"
3033254	Niños con vacuna completa
3033255	Niños con CRED completo según edad
3033256	Niños con suplemento de hierro y vitamina a
3033257	Mujeres analfabetas que acceden al programa nacional de movilización para la alfabetización
3033258	Control de calidad nutricional de los alimentos
3033259	Niños menores de 3 años atendidos con complementación alimentaria
3033260	Vigilancia de la calidad del agua para el consumo humano
3033308	Desinfección y/o tratamiento del agua para el consumo humano
3033309	Hogares rurales con servicios de agua (instalación de plantas)



GOBIERNO REGIONAL CAJAMARCA
HOSPITAL GENERAL DE JAÉN
Dr. Simon Enver Estrella Izuru
DIRECTOR GENERAL



[Handwritten signature]



3033310	Hogares con acceso a saneamiento básico (letrinas)
3033311	Atención IRA
3033312	Atención EDA
3033313	Atención IRA con complicaciones
3033314	Atención EDA con complicaciones
3033315	Atención de otras enfermedades prevalentes
3033317	Gestante con suplemento de hierro y ácido fólico
3033318	Gestantes atendidas con complementación alimentaria
3033413	Madres lactantes atendidas con complementación alimentaria
3033414	Atención de niños y niñas con parasitosis intestinal
3044276	Monitoreo, supervisión, evaluación y control del Programa Articulado Nutricional

1.07 Presupuesto del Programa Presupuestario

(a) Presupuesto Nacional

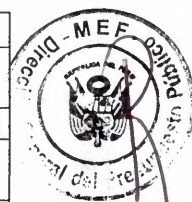
Tabla No 02: Presupuesto del Programa Articulado Nutricional por Sectores a Nivel Nacional

Sectores	PIA 2009	PIA 2010	PIA 2011
01 PCM y OPDs	433,027,586	582,430,671	171,367,904
01 Ministerio Salud y OPDs	280,225,979	549,346,700	576,931,403
01 Ministerio de la Mujer y Desarrollo Social y OPDs	213,195,235	266,602,691	281,495,048
02 Gobierno Regional	126,505,321	196,094,812	354,807,244
Total	1,052,954,121	1,594,474,874	1,384,601,599

(b) Presupuesto de la Entidad

Tabla No 03: Presupuesto por Unidad Ejecutora del Programa Articulado Nutricional para el Departamento de Cajamarca

UNIDAD EJECUTORA	PIA 2009	PIA 2010	PIA 2011
01 001 010 PROGRAMA NACIONAL DE APOYO DIRECTO A LOS MAS POBRES " JUNTOS "	67,861,236	101,752,057	27,273,246
11 011 001 ADMINISTRACION CENTRAL - MINSA	7,797,663	0	n/d
11 011 124 DIRECCION DE ABASTECIMIENTO DE RECURSOS ESTRATEGICOS DE SALUD - DARES	n/d	23,075,952	18,860,375
11 135 001 SEGURO INTEGRAL DE SALUD	6,378,958	5,905,309	7,501,630
39 039 005 PRONAA	16,398,894	20,885,420	21,323,922
99 445 400 SALUD CAJAMARCA	5,765,242	10,509,428	11,546,098
99 445 401 SALUD CHOTA	1,122,691	3,761,340	6,223,897
99 445 402 SALUD CUTERVO	692,147	1,896,489	3,184,565
99 445 403 SALUD JAEN	126,462	3,403,771	5,460,721
99 445 404 HOSPITAL CAJAMARCA	1,148,749	1,252,676	2,329,390
99 445 405 HOSPITAL GENERAL DE JAEN	346,764	282,108	36,000
Total	107,638,806	172,724,550	103,739,844



GOBIERNO REGIONAL CAJAMARCA
HOSPITAL GENERAL DE JAEN
Dr. Simón Enver Estrella Torra
DIRECTOR GENERAL



Tabla No 04: Presupuesto por Finalidad (Producto) del Programa Articulado Nutricional para el Departamento de Cajamarca

Productos	PIA 2009	PIA 2010	PIA 2011
3033243 MONITOREO, SUPERVISION, EVALUACION Y CONTROL	119,604	18,312	n/d
3033244 VIGILANCIA, INVESTIGACION Y TECNOLOGIAS EN NUTRICION	n/d	1,005,313	642,255
3033245 CALIFICACION DE MUNICIPIOS SALUDABLES	314,139	1,656,841	1,772,561
3033246 CALIFICACION DE COMUNIDADES SALUDABLES	321,565	n/d	n/d
3033247 DESARROLLO DE NORMAS Y GUIAS TECNICAS EN NUTRICION	194,512	167,210	167,210
3033248 MUNICIPIOS SALUDABLES PROMUEVEN EL CUIDADO INFANTIL Y LA ADECUADA ALIMENTACION	299,477	219,331	330,422
3033249 COMUNIDADES SALUDABLES PROMUEVEN EL CUIDADO INFANTIL Y LA ADECUADA ALIMENTACION	361,871	0	1,173,111
3033250 INSTITUCIONES EDUCATIVAS SALUDABLES PROMUEVEN EL CUIDADO INFANTIL Y LA ADECUADA ALIMENTACION	288,025	232,065	251,020
3033251 FAMILIAS SALUDABLES CON CONOCIMIENTOS PARA EL CUIDADO INFANTIL, LACTANCIA MATERNA EXCLUSIVA Y LA ADECUADA ALIMENTACION Y PROTECCION DEL MENOR DE 36 M	429,283	143,156	1,041,387
3033253 HOGARES POBRES AFILIADOS AL "PROGRAMA JUNTOS"	67,861,236	101,752,057	27,273,246
3033254 NIÑOS CON VACUNA COMPLETA	8,386,194	23,453,378	20,120,170
3033255 NIÑOS CON CRED COMPLETO SEGUN EDAD	1,252,662	10,515,015	12,409,729
3033256 NIÑOS CON SUPLEMENTO DE HIERRO Y VITAMINA A	698,936	273,601	1,029,358
3033258 CONTROL DE CALIDAD NUTRICIONAL DE LOS ALIMENTOS	205,812	146,842	188,686
3033259 NINOS MENORES DE 3 AÑOS ATENDIDOS CON COMPLEMENTACION ALIMENTARIA	12,197,079	15,760,597	n/d
3033259 NINOS MENORES DE 3 AÑOS ATENDIDOS CON COMPLEMENTACION ALIMENTARIA	n/d	n/d	15,241,627
3033260 VIGILANCIA DE LA CALIDAD DEL AGUA PARA EL CONSUMO HUMANO	921,604	771,499	726,067
3033293 ACREDITACION DE INSTITUCIONES EDUCATIVAS SALUDABLES	486,077	n/d	n/d
3033308 DESINFECCION Y/O TRATAMIENTO DEL AGUA PARA EL CONSUMO HUMANO	n/d	n/d	134,862
3033311 ATENCION DE INFECCIONES RESPIRATORIAS AGUDAS	n/d	n/d	n/d
3033311 ATENCION IRA	4,052,061	3,966,822	5,825,979
3033312 ATENCION DE ENFERMEDADES DIARREICAS AGUDAS	n/d	n/d	n/d
3033312 ATENCION EDA	1,295,713	1,292,768	1,678,546
3033313 ATENCION DE INFECCIONES RESPIRATORIAS AGUDAS CON COMPLICACIONES	n/d	n/d	n/d
3033313 ATENCION IRA CON COMPLICACIONES	604,374	975,168	1,864,239
3033314 ATENCION DE ENFERMEDADES DIARREICAS AGUDAS CON COMPLICACIONES	n/d	n/d	n/d
3033314 ATENCION EDA CON COMPLICACIONES	433,376	862,463	1,321,385
3033315 ATENCION DE OTRAS ENFERMEDADES PREVALENTES	582,843	540,270	1,187,416
3033317 GESTANTE CON SUPLEMENTO DE HIERRO Y ACIDO FOLICO	1,679,252	2,189,838	2,147,876
3033318 GESTANTES ATENDIDAS CON COMPLEMENTACION ALIMENTARIA	2,611,926	3,118,610	2,817,265
3033413 MADRES LACTANTES ATENDIDAS CON COMPLEMENTACION ALIMENTARIA	1,589,889	2,006,213	2,151,641
3033414 ATENCION DE NIÑOS Y NIÑAS CON PARASITOSIS INTESTINAL	451,296	1,657,181	1,761,253
3044276 MONITOREO, SUPERVISION, EVALUACION Y CONTROL DEL PROGRAMA ARTICULADO NUTRICIONAL	n/d	n/d	482,533
0001 PROGRAMA ARTICULADO NUTRICIONAL	107,638,806	172,724,550	103,739,844



GOBIERNO REGIONAL CAJAMARCA
HOSPITAL GENERAL DE JAEN
Dr. Simón Enver Estrella Izarra
DIRECTOR GENERAL



[Handwritten signature]



1.08 Tendencias en los principales indicadores del Programa Presupuestario Articulado Nutricional

(a) Tendencias a nivel nacional

Tabla No 05: Proporción de menores de 5 años con Desnutrición Crónica (T/E < - 2 Desviaciones Estándar respecto al patrón NCHS/CDC/OMS)

Ámbito geográfico	2000	2007	2008	2009	2010
Total	25.4	22.6	21.5	18.3	17.9
Área de residencia					
Urbana	13.4	11.8	11.8	9.9	10.1
Rural	40.2	36.9	36.0	32.8	31.3
Región natural					
Lima Metropolitana	7.3	8.6	6.9	4.8	6.3
Resto Costa	16.4	10.4	15.5	8.3	10.3
Sierra	38.6	34.6	32.3	30.1	27.6
Selva	30.2	25.5	20.0	22.2	21.7
Quintiles de riqueza 1/					
Quintil inferior	N.D.	45.1	45.0	37.1	33.3
Segundo quintil	N.D.	35.7	33.1	23.3	19.2
Quintil intermedio	N.D.	19.5	19.2	9.7	9.7
Cuarto quintil	N.D.	10.1	8.3	5.8	3.5
Quintil superior	N.D.	4.2	5.4	2.3	1.4

FUENTE: INEI-Encuesta Demográfica y de Salud Familiar ENDES 2000, 2007, 2008, 2009 y 2010.

(b) Tendencias en el ámbito de influencia de la ENTIDAD PUBLICA

Tabla No 06: Indicadores de Seguimiento del Programa Articulado Nutricional Departamento de Cajamarca

Indicadores de Seguimiento	2000	2007	2009	2010
Proporción de niños menores de 5 años con Desnutrición crónica. (Patrón NCHS/CDC/OMS)	42.8	37.3	31.9	32.0
Proporción de niños menores de 6 meses con Lactancia Materna	82.4	70.3	77.7	77.7
Proporción de niños menores entre 6 y 36 meses con anemia	64.4	54.2	41.3	59.8
Proporción de niños con suplemento de hierro		14.4	16.6	23.1
Proporción de gestantes que reportan suplemento de hierro	59.9	79.6	85.3	92.5
Prevalencia de EDA (2 últimas semanas)	29.1	21.8	16.0	15.4
Prevalencia de IRA (2 últimas semanas)	23.8	21.7	19.1	18.0
Proporción de niños menores de 36 meses con CRED completo para su edad		27.9	37.6	56.3
Proporción de hogares con saneamiento básico rural	70.5	81.0	87.4	85.7

FUENTE: INEI-Encuesta Demográfica y de Salud Familiar ENDES 2000, 2007, 2008, 2009 y 2010



[Handwritten signature]



GOBIERNO REGIONAL CAJAMARCA
HOSPITAL GENERAL DE JAEN
[Signature]
Dr. Simon Enver Estrella Izarra
DIRECTOR GENERAL



[Handwritten signature]



CAPITULO II. INDICADORES

2.01 Introducción

En este capítulo se presenta las metas para los indicadores seleccionados y la descripción técnica correspondiente, la cual incluye la definición del indicador, las fuentes de datos, la fórmula para el cálculo entre otros aspectos.

2.02 Indicadores seleccionados y metas

En la tabla 07 se presenta para cada uno de los cuatro indicadores las metas que la Entidad se compromete lograr durante los próximos tres años y que son objeto del presente CONVENIO.

Tabla No 07: Metas establecidas para los cuatro indicadores en el marco del presente convenio.

Departamento de Cajamarca [Distritos del quintil 1]

Departamento / Indicador	Línea de Base	2012	2013	2014
1. Proporción de menores de 36 meses con vacunas completas para su edad.	58.4	65.1	71.7	78.4
2. Proporción de menores de 36 meses con CRED completo para su edad.	53.1	59.8	66.6	73.3
3. Proporción de menores de 6 a 36 meses que recibieron suplemento de hierro.	22.7	34.5	46.4	58.2
4. Proporción de gestantes que recibieron suplemento de hierro.	90.9	91.9	93.0	94.0

2.03 Descripción Técnica para la Estimación de los Indicadores Seleccionados

(a) Indicador 1

1. **Denominación:** Proporción de niños/as menores de 36 meses con vacuna completa para su edad.
2. **Fuente de datos:** Encuesta Demográfica y de Salud Familiar, ENDES
Periodicidad de la fuente de datos: Anual

GOBIERNO REGIONAL CAJAMARCA
HOSPITAL GENERAL DE JAEN
Dr. Simón Ever Estrella Izarra
DIRECTOR GENERAL



3. **Descripción:** El numerador es el número de niños/as menores de 36 meses de edad, quienes en un mes dado hayan registrado el número de vacunas en establecimientos de salud del MINSA, igual o superior a un valor especificado según su respectiva edad, de acuerdo al esquema de vacunación del Ministerio de Salud (las vacunas completas incluyen 1 dosis de BCG, 3 dosis de DPT, 3 dosis contra la poliomelitis y 1 dosis contra el sarampion). El denominador es el numero total de niños menores de 36 meses.

4. **Desagregación:**

Anual, por Regiones (departamentos), por ambitos Urbano/Rural y por quintiles de pobreza del departamento.

5. **Procedimiento de construccion del indicador:**

Se divide el numerador (número de niños menores de 36 meses que recibieron vacunas según la edad correspondiente) entre el denominador (total de niños menores de 36 meses) para el total del ambito y para los niveles de desagregación requeridos.

6. **Supuestos:**

Tanto la tarjeta de vacunacion asi como la aplicacion del metodo recordatorio en ausencia de la tarjeta son procedimientos confiables para determinar la historia de inmunizaciones del menor de 36 meses.

7. **Limitaciones:**

El tamaño de muestra para estimar el valor departamental de las coberturas es suficiente y preciso de acuerdo a los coeficientes de variacion, sin embargo cuando tal estimacion se desagrega por quintiles departamentales, la estimacion es menos precisa.

b) **Indicador 2**

1. **Denominación:** Proporción de niños/as menores de 36 meses con CRED completo para su edad.

2. **Fuente de datos:** Encuesta Demográfica y de Salud Familiar, ENDES
Periodicidad de la fuente de datos: Anual

3. **Descripción:**

El numerador es el número de niños/as menores de 36 meses de edad, quienes registraron, en un mes dado, un número de atenciones de CRED (en establecimientos de salud) igual o superior a valores umbrales, específicos para grupos de edad, definidos a partir de la norma establecida por el MINSA.

DR. FRANCISCO LASO VASQUEZ CORONEL
Director Sub Regional de Salud
Cajamarca
C.M.P. 22440
R.M.E. 12784

GOBIERNO REGIONAL CAJAMARCA
DIRECCION SUB REGIONAL DE SALUD
Cajamarca
Gerente Carlos Zapata Gordillo
DIRECTOR GENERAL
C.M.P. 11713



[Handwritten signature]



GOBIERNO REGIONAL CAJAMARCA
HOSPITAL GENERAL DE JAEN
[Signature]
Dr. Simón Enver Estrella Izarra
DIRECTOR GENERAL



El denominador es el número total de niños/as menores de 36 meses de edad al momento de la encuesta del ámbito, según criterios de desagregación.

4. Desagregación:

Anual, por Regiones (departamentos), por ámbitos Urbano/Rural y por quintiles de pobreza del departamento.

5. Procedimiento de construcción del indicador:

Se divide el numerador (Número de niños/as con CRED completo para su edad) entre el denominador para los niveles de desagregación requeridos. En el caso de datos "missing" para la estimación por los dominios Departamento y ámbito Urbano/Rural se excluyen los casos del numerador y el denominador. Asimismo, no se permiten datos para la edad/ fecha de nacimiento.

6. Supuestos:

1) Se asume que no existen errores significativos en el algoritmo de duplicación empleado. 2) Se asume que no existe censura (pérdidas en el seguimiento) por fallecimiento o migración del afiliado. 3) Si existiese algún patrón de censura como los descritos en 2, se generaría un sesgo negativo (la magnitud del indicador estaría subestimada) que dependerá de la magnitud de la mortalidad y/o la migración. Se espera sin embargo, que en periodos no muy largos (ej. 3 años), las magnitudes de estos factores sean constantes en el tiempo y no afectarán de manera importante la evaluación de la tendencia del indicador.

7. Limitaciones:

Al reconstruir la historia de atenciones del niño/a para establecer la condición individual de "niño/a con CRED completo", el indicador es muy exigente, en el sentido que basta que el niño falle una vez en asistir oportunamente a su control para considerarlo como no controlado. Desde el punto de vista estadístico los porcentajes pueden presentar amplias oscilaciones dependiente del número de niños presentes por cada tramo de edad que se debe verificar el cumplimiento del CRED, tal fenómeno es notorio en distritos muy pequeños.

c) Indicador 3

- 1. Denominación:** Proporción de niños/as de 6 a menos de 36 meses que recibieron suplemento de hierro.
- 2. Fuente de datos:** Encuesta Demográfica y de Salud Familiar, ENDES
Periodicidad de la fuente de datos: Anual



GOBIERNO REGIONAL CAJAMARCA
HOSPITAL GENERAL DE JAEN
Dr. Simón Enver Estrella Izarra
DIRECTOR GENERAL



[Handwritten signature]



3. Descripción:

El numerador es el número de niños/as, entre los 6 y menos de 36 meses de edad, quienes en una fecha dada, recibieron un total acumulado de hierro elemental igual o superior a la dosis de 1260mg. (7 mg. Por 180 días) en establecimientos de salud. El denominador es el número total de niños/as entre los 6 y menos de 36 meses; en la misma fecha, al momento de la encuesta del ámbito, según criterios de desagregación.

4. Desagregación:

Anual, por Regiones (departamentos), por ámbitos Urbano/Rural y por quintiles de pobreza del departamento.

5. Procedimiento de construcción del indicador:

Se divide el numerador (Número niños/as entre los 6 y menos de 36 meses de edad quienes recibieron un total acumulado de hierro elemental igual o superior de 1260 mg) entre el denominador (Número de niños/as entre los 6 y menos de 36 meses de edad) en la misma fecha al momento de la encuesta, para los niveles de desagregación requeridos. En el caso de datos "missing" para la estimación por los dominios Departamento y ámbito Urbano/Rural se excluyen los casos del numerador y el denominador.

6. Supuestos:

1) Se asume que no existen errores significativos en el algoritmo de duplicación empleado. 2) Se asume que no existe censura (pérdidas en el seguimiento) por fallecimiento o migración del niño/a. 3) Si existiese algún patrón de censura como los descritos en 2, se generaría un sesgo negativo (la magnitud del indicador estaría subestimada) que dependerá de la magnitud de la mortalidad y/o la migración. Se espera sin embargo que en periodos no muy largos (pe. 3 años), las magnitudes de estos factores sean constantes en el tiempo y no afectarán de manera importante la evaluación de la tendencia del indicador.

d) Indicador 4

1. Denominación:

Proporción de gestantes con suplemento de hierro.



2. Fuente de datos: Encuesta Demográfica y de Salud Familiar, ENDES
Periodicidad de la fuente de datos: Anual

3. Descripción:

El numerador es el número de gestantes que recibieron suplemento de hierro, en algún momento del embarazo, en un establecimiento de salud, y el denominador es el número de gestantes al momento de la encuesta del ámbito, según criterios de desagregación.



GOBIERNO REGIONAL CAJAMARCA
HOSPITAL GENERAL DE JAEN
Dr. Simón Enver Estrella Izarra
DIRECTOR GENERAL



4. Desagregación:

Anual, por Regiones (departamentos), por ámbitos Urbano/Rural y por quintiles de pobreza del departamento.

5. Procedimiento de construcción del indicador:

Se divide el numerador entre el denominador, luego se multiplica por 100 resultando el indicador actual. En el caso de datos "missing" (por ejemplo, para la estimación por dominios: Departamento, ámbito Urbano/Rural), se excluyen los casos del numerador y el denominador.

6. Supuestos

1) Se asume que el total de embarazos de las gestantes afiliadas culminan en parto. 2) No existe un sesgo sistemático importante entre la fecha probable de parto y la fecha en la que efectivamente ocurrió el parto. 3) En el caso de darse algún tipo de sesgo sistemático, este sería una constante en el tiempo y no afectaría la evaluación de la tendencia del indicador.



GOBIERNO REGIONAL CAJAMARCA
HOSPITAL GENERAL DE JAEN

Dr. Simón Enver Estrella Izarra
DIRECTOR GENERAL



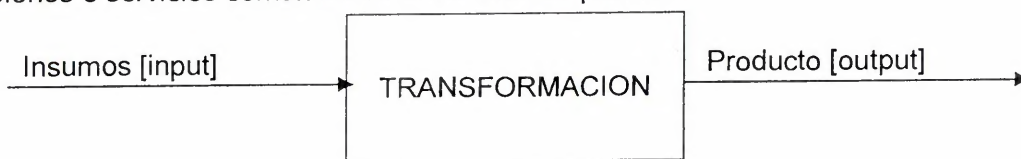
CAPITULO III. LOS COMPROMISOS DE GESTIÓN

3.01 Aspectos Generales del Compromiso de Gestión

(a) Diagrama General y descripción de los Procesos

Los Compromisos de Gestión se han estructurado tomando como referencia la definición y el diagrama básico de un Proceso.

Un proceso es un conjunto estructurado de tareas lógicamente relacionadas entre ellas que se establecen para conseguir un producto bien definido; por lo tanto utilizan insumos, los cuales son transformados y, con ello, se generan nuevos bienes o servicios comúnmente denominados productos.



Dependiendo de la naturaleza y complejidad del proceso, estos se pueden subdividir en sub procesos, y a su vez, estos pueden ser clasificados en críticos y no críticos. Igualmente, es una práctica de la gestión medir el desempeño del proceso en base a las características de los "Producto"


De esta manera, el foco del Compromiso de Gestión son los productos que se derivan de los cuatro Procesos indicados en el CONVENIO y sus correspondientes Sub Procesos Críticos, y para medir el desempeño de cada uno de ellos se definieron Criterios con su correspondiente Nivel de cumplimiento.

Los procesos identificados sobre los cuales serán formulados los compromisos de gestión del presente CONVENIO son los cuatro siguientes:

- Proceso 1: Programación Operativa.
- Proceso 2: Soporte Logístico para la adquisición y distribución de los insumos.
- Proceso 3: Organización para la producción y entrega de los productos.
- Proceso 4: Supervisión, seguimiento y evaluación

Asimismo, por cada uno de los procesos se ha identificado los dos o tres Sub procesos críticos los cuales se detallan más adelante.

GOBIERNO REGIONAL CAJAMARCA
HOSPITAL GENERAL DE JAEN
Dr. Simón Enver Estrella Izarra
DIRECTOR GENERAL



(b) Criterios de priorización

El presente CONVENIO adopta dos criterios de priorización para la asignación de los recursos económicos disponibles. El primer criterio está referido con privilegiar cuatro productos, y el segundo, en priorizar la atención de los distritos, que de acuerdo al mapa de pobreza, se ubican en el primer quintil de pobreza.

Productos priorizados

- 33254 Niños con Vacuna Completa según edad
- 33255 Niños con CRED Completo según edad
- 33256 Niños con Suplementos de Hierro y Vitamina A
- 33317 Gestante con suplemento de hierro y Acido Fólico

Poblaciones priorizadas

Niños residentes en los distritos del primer quintil de pobreza del Departamento de Cajamarca.

Tabla No 08: Distritos Priorizados en el Departamento de Cajamarca

Provincia	Distrito
Cajamarca	Chetilla
	Cospán
	Encañada
	Namora
	Llacanora
Celendín	Cortegana
	Miguel iglesias
	Chumuch
	La libertad de pallán
	Utco
	Oxamarca
San Marcos	Huasmin
	Sorochuco
	José Sabogal
San Pablo	Gregorio Pita
	José Manuel Quiroz
Chota	Tumbaden
	Choropampa
	Miracosta
	Chimban
Jaen	Anguia
	Sallique
Hualgayoc	Hualgayoc
	Querocotillo
Cutervo	Santa Cruz
	Callayuc
	San Juan de Cutervo
	Pinpingos
	Santo Tomás
	Cujillo
Cajabamba	Cachachi
	Sitacocha
San Miguel	Tongod
San Ignacio	Tabaconas



GOBIERNO REGIONAL CAJAMARCA
HOSPITAL GENERAL DE JAEN
Dr. Simón Enver Estrella Izarra
DIRECTOR GENERAL



3.02 Especificación del Compromiso de Gestión

(a) Proceso 1: Programación Operativa

La UE formula el ante proyecto de Presupuesto anual y multianual desagregado por punto de atención (establecimiento de salud o unidad productora de servicios de salud) y por producto. El ante proyecto de presupuesto es posible de ser analizado al menos según las siguientes variables: i) Por específicas de gasto; ii) por los insumos y grupos de insumos; iii) diferenciando insumos fijos de variables; iv) diferenciando gastos recurrentes de bienes de capital; v) diferenciando insumos directos de indirectos; vi) por departamento, provincia y distrito; vii) por quintiles de pobreza. Asimismo será posible estimar costos unitarios variables y fijos por cada producto a nivel de cada establecimiento de salud, de tal manera que es posible vincular presupuesto con metas físicas de cada producto del Programa Presupuestario Estratégico.

Sub Proceso Crítico 1: Elaboración del Plan de Producción para cumplir las metas de cobertura de los Productos del Programa

La Entidad Pública dispone de una base de datos actualizada y convenientemente organizada conteniendo las proyecciones de las metas físicas anuales y multianuales de los Productos finales del Programa Estratégico por punto de atención a los usuarios, es decir por establecimiento de salud. En caso de los establecimientos de salud del segundo o tercer nivel, las proyecciones de metas físicas se presentan por Unidades Productoras de Servicios (UPS). Asimismo las proyecciones de metas físicas son determinadas a partir del análisis de una base de datos que contiene el padrón nominado, autenticado y actualizado de los beneficiarios de los Productos finales del Programa Estratégico que ofrece la Entidad a los residentes del Departamento.

Criterio 1: Proporción de niños/as registrados en el padrón de beneficiarios de los Productos del Programa antes de cumplir los 30 días de edad.

Criterio 2: Proporción de niños/as menores de 36 con CUI/DNI autenticado con la base de datos de la RENIEC.

Criterio 3: Proporción de familias que reciben sesiones demostrativas.

Sub Proceso Crítico 2: Formulación del proyecto de Presupuesto anual multianual para financiar los Productos del Programa.

La Entidad dispone de una base de datos actualizada conteniendo la estimación del presupuesto anual requerido para financiar las metas físicas proyectadas en el Plan de Producción para cada uno de los Productos del Programa Estratégico y por cada punto de atención, es decir por cada establecimiento de salud. En caso de de las Unidades Administrativas (DIRESA o DISA) y en los establecimientos de salud del segundo o tercer nivel, la estimación del presupuesto se presenta por Unidades Productoras de Servicios (UPS) o centros de costos. Las estimaciones presupuestales son calculados tomando como referencia la función de producción establecido por el Ministerio de Salud para cada uno de los Productos del Programa Estratégico, así como también considerando las particularidades locales del lugar donde se entrega los Productos a los beneficiarios.

GOBIERNO REGIONAL CAJAMARCA
Dirección Sub Regional de Salud - Chivay
DR. FRANCISCA T. SALAZAR GONZALEZ
Directora Sub Regional de Salud
Chivay 22/04/2015

GOBIERNO REGIONAL CAJAMARCA
DIRECCIÓN SUB REGIONAL DE SALUD
Chivay 22/04/2015

GOBIERNO REGIONAL CAJAMARCA
Vº Bº
Gerencia Regional de Desarrollo Social
CAJAMARCA

GOBIERNO REGIONAL CAJAMARCA
Vº Bº
DIRECCIÓN REGIONAL DE ASISTENCIA TÉCNICA
CAJAMARCA

[Handwritten signature]

M.E.F. - MINISTERIO DE ECONOMÍA Y FINANZAS
DIRECCIÓN GENERAL DE PRESUPUESTO
Capital del Presupuesto

GOBIERNO REGIONAL CAJAMARCA
DIRECCIÓN GENERAL REGIONAL
CAJAMARCA

GOBIERNO REGIONAL CAJAMARCA
Vº Bº
Dirección Regional de Asistencia Técnica
CAJAMARCA

GOBIERNO REGIONAL CAJAMARCA
HOSPITAL GENERAL DE JAÉN
Dr. Simón Enver Estrella Izarra
DIRECTOR GENERAL

GOBIERNO REGIONAL CAJAMARCA
DIRECCIÓN SUB REGIONAL SALUD
CHIVAY
CAJAMARCA

[Handwritten signature]

DIRECCIÓN REGIONAL DE SALUD
CAJAMARCA

GOBIERNO REGIONAL CAJAMARCA
Vº Bº
GERENCIA GENERAL
CAJAMARCA

Criterio 1: La Entidad dispone de una base de datos que contiene el listado completo y actualizado de puntos de atención (establecimientos de salud). Esta base de datos esta plenamente conciliada con el listado de establecimientos de salud consignados en el sistema de información del Seguro Integral de Salud, en el sistema de registro de atenciones ambulatorias denominado HIS, en el sistema de registro nacional de establecimientos del Ministerio de Salud y con el padrón de establecimientos de la Dirección de Servicios de Salud o la que haga sus veces en la Región.

Criterio 2: La Entidad, para cada punto de atención (establecimiento de salud o Unidades Productoras de Servicios) calificado como activo, en conformidad con el RENAES, establece cuales son los Productos del Programa Estratégico que serán ofertados en cada uno de ellos a los beneficiarios.

Criterio 3: La Entidad, ajusta la función de producción para cada uno de los Productos del Programa Estratégico a las particularidades locales donde reside el beneficiario buscando que sea de la manera más eficiente, oportuna y de calidad.

Sub Proceso Critico 3: Capacidad Disponible en los puntos de atención para proveer los Productos del Programa

La Entidad Pública dispone de una base de datos actualizada y codificada según los códigos estándar del catálogo de bienes y servicios del Ministerio de Economía y Finanzas sobre la disponibilidad de recursos humanos, insumos fungibles y bienes de capital en cada punto de atención donde se ofrece los Productos del Programa Estratégico.

Criterio 1: La Entidad cuenta con la base de datos de recursos humanos nominada, actualizada y autenticada. Asimismo la información se organiza por punto de atención y es conciliada al menos con los siguientes sistemas de información: i) Sistema de Registro de Recursos del Ministerio de Economía; ii) Sistemas de información del Seguro Integral de Salud; iii) sistema de registro de atenciones ambulatorias; iv) el maestro de personal del modulo SIP PpR (SIGA-ML).

Criterio 2: El Patrimonio de la Entidad correspondiente a bienes de capital se encuentra actualizado al último mes en el modulo SIGA-Patrimonio con verificación física y conciliado contablemente a nivel de cada sede y por centro de costos.



GOBIERNO REGIONAL CAJAMARCA
HOSPITAL GENERAL DE JAEN
Dr. Simón Inver Estrella Izarra
DIRECTOR GENERAL

[Handwritten signature]



(b) Proceso 2: Soporte Logístico para la adquisición y distribución de los insumos

Adquisición, almacenamiento, distribución y uso eficiente de bienes y servicios adquiridos

Sub Proceso Crítico 1: Adquisición

Las Unidades Ejecutoras del Pliego ejecutan las adquisiciones según lo planificado para garantizar la provisión de bienes y servicios de manera oportuna.

Criterio 1: Específicas de gasto de la genérica bienes y servicios del PIA/PIM del SIAF se corresponde con el Cuadro de Necesidades en fase aprobado del SIP-PpR (SIGA-ML) para cada finalidad del Programa Presupuestario Estratégico objeto del presente convenio.

Criterio 2: Proporción de procesos de selección convocados en el primer trimestre (excepto ejecuciones contractuales de procesos convocados el año anterior).

Criterio 3: Proporción de procesos de selección consignados en SIP-PpR (SIGA-ML)

Criterio 4: Los bienes de capital, específicamente equipos biomédicos del PAAC son adquiridos con especificaciones técnicas estandarizadas normadas por el MINSA. La UE dispone de especificaciones técnicas de los bienes comunes del sector.

Criterio 5: Proporción del presupuesto disponible en el PAAC para bienes de capital han sido adjudicados oportunamente según lo programado.

Criterio 6: Proporción del presupuesto planificado para financiar los requerimientos del personal asistencial en los establecimientos de salud comprometido en el primer trimestre.

Sub Proceso Crítico 2: Almacén y distribución

La logística de la UEs provisiona con oportunidad a los Establecimientos para garantizar la disponibilidad de los insumos en los establecimientos de salud todos los días del año.

Criterio 1: La UE hace entrega de los insumos médicos directos, medicamentos y vacunas según lo requerido por el establecimiento y su stock disponible en el Establecimiento de Salud.

Criterio 2: Proporción de los de bienes ingresados al almacén de la UE que son distribuidos dentro de los 15 días posteriores a su ingreso.

GOBIERNO REGIONAL CAJAMARCA
Dirección Sub Regional de Salud - Oroya
Dr. FRANCISCO VASQUEZ CORKONEL
Director Sub Regional de Salud
C.M.P. 22445
R.M.E. 12784

GOBIERNO REGIONAL CAJAMARCA
DIRECCIÓN SUB REGIONAL DE SALUD - OROYA
Gerencia (Unidad Ejecutora) Zapadil Conchillo
Director General
C.M.P. 11714



[Handwritten signature]



GOBIERNO REGIONAL CAJAMARCA
HOSPITAL GENERAL DE JAEN
Dr. Simón Enver Estrella Larrea
DIRECTOR GENERAL



Criterio 3: Proporción de establecimientos de salud con disponibilidad de antibióticos, vacunas y sulfato ferroso en el rango de Normo Stock.

Criterio 4: Proporción de establecimientos de salud con sistemas de cadena de frío operativa para preservar las vacunas

Sub Proceso Crítico 3: Reasignación de recursos

La atención, asignación y reasignación de recursos privilegia la atención de los distritos con mayor necesidad y en situación de pobreza del Departamento

Criterio 1: Disponibilidad de los profesionales de salud y técnicos en los establecimientos de salud del primer nivel que atienden a la población residente en los distritos ubicados en el quintil 1 del departamento.

Criterio 2: Disponibilidad de bienes de Capital en los establecimientos de salud del primer nivel que atienden a la población residente en los distritos ubicados en el quintil 1 del departamento.

(c) Proceso 3: Organización para la producción y entrega de los productos

Sub Proceso Crítico 1: Organización para entregar el servicio al ciudadano

La distribución espacial de los puntos de atención (establecimientos de salud) garantiza que al menos 80% de los residentes pobres del departamento se encuentra a menos de 60 minutos de un punto de atención para recibir CRED, Vacunas, Suplemento Hierro.

Criterio 1: El Gobierno Regional ha establecido y priorizado una lista de establecimientos de salud que garantizan un acceso físico menor de una hora al 80% de los residentes pobres del departamento.

Criterio 2: Proporción de establecimientos de salud que cumplen con los estándares de calidad, incluyendo la pertinencia cultural.

Sub Proceso Crítico 2: Organización para producir los servicios

La UE ha establecido Roles, Responsabilidades, Procedimientos y Tecnologías para los procesos claves vinculados directamente con la entrega del CRED y Vacunas.

Criterio 1: La Entidad, a través de los documentos de gestión correspondientes, establece roles, responsabilidades, procedimientos, flujos y tecnologías al menos para los siguientes procesos: administración y gestión del padrón de usuarios, la programación operativa, gestión de los recursos humanos, gestión logística y la gestión de patrimonio.

Criterio 2: La Entidad, a través de los documentos de gestión correspondientes, establece roles, responsabilidades, procedimientos, flujos y tecnologías para procesos vinculados directamente con la entrega de al menos los siguientes Productos:

22

GOBIERNO REGIONAL CAJAMARCA
HOSPITAL GENERAL DE JAEN
Dr. Simón Eiver Esrella Izarra
DIRECTOR GENERAL



- 33254 Niños con Vacuna Completa según edad
- 33255 Niños con CRED Completo según edad
- 33248 Municipios Saludables promueven el cuidado infantil y la adecuada alimentación.
- 33251 Familias saludables con conocimientos para el cuidado infantil, lactancia materna exclusiva y la adecuada alimentación y protección del menor de 36 meses

Sub Proceso Crítico 3: Articulación, Coordinación, Colaboración

El Pliego/UE establece procedimientos/mecanismos precisos de articulación con otras entidades vinculados al PAN

Criterio 1: La Entidad ha implementado una solución tecnológica para el intercambio de datos con el Seguro Integral de Salud, el Programa Juntos, RENIEC y Gobierno Local con la finalidad de disponer de una base de datos actualizada, autenticada de beneficiarios e incrementar la proporción de niños/as que se registran en el padrón antes de cumplir los 30 días de edad.

(d) Proceso 4: Supervisión, Seguimiento y Evaluación

Sub Proceso Crítico 1: Captura, Organización y Almacenamiento de Datos

La UE captura, almacena y organiza eficientemente los datos relevantes para la toma decisiones vinculadas con la entrega de los Productos PAN.

Criterio 1: Los Pliegos y las UEs, a través de los documentos de gestión correspondientes, establece roles, competencias, responsabilidades, procedimientos, flujos y tecnologías para la captura, el almacenamiento y la organización eficiente de al menos de las bases de datos siguientes: i) Padrón actualizado y conciliado de establecimientos de salud; ii) Padrón nominado, autenticado y actualizado de beneficiarios del PAN tomando como base los afiliados al Seguro Integral de Salud y al Programa Juntos; iii) Las atenciones y prestaciones individuales recibidas por cada uno de los afiliados al Seguro Integral de Salud y al Programa Juntos.; iv) Las operaciones que se registran en el SIGA y en el SIAF.

Criterio 2: Los Pliegos y las UEs han incorporado en los sistemas de información los códigos estándares de acuerdo con el marco normativo vigente del Ministerio de Salud y de otros Sectores.

Sub Proceso Crítico 2: Análisis de Datos:

La UE genera y analiza periódicamente los indicadores claves de insumo, producto y resultado de acuerdo a un modelo analítico adoptado.

GOBIERNO REGIONAL CAJAMARCA
 Dirección Sub Regional de Salud - Oroya
 Dr. FRANCISCO J. VASQUEZ SANDOVAL
 Director Sub Regional de Salud
 DNE 23448
 RNE 127M
 GOBIERNO REGIONAL CAJAMARCA
 DIRECCIÓN SUB REGIONAL DE SALUD
 Oroya
 Servicio Central de Registro (Gordillo)
 SECTOR GENERAL
 DIRECCIÓN GENERAL



[Handwritten signature]



GOBIERNO REGIONAL CAJAMARCA
 HOSPITAL GENERAL DE JAEN
 Dr. Simón Elver Estrella Izarra
 DIRECTOR GENERAL



Criterio 1: La Entidad, dispone de una base de datos analítica actualizada mediante la cual se puede construir los indicadores de Producto y de Insumo del Programa Presupuestario Estratégico y es posible analizar al menos según las siguientes dimensiones: i) Tiempo: Anual, semestral, trimestral, mensual; ii) Territorial: Departamento, provincia, distrito; iii) Categoría del Establecimiento de Salud; iv) Organización Sanitaria de los Establecimientos de Salud; v) Clasificador de gasto ; vi) Cadena funcional e institucional; vii) Clasificador de insumos ; viii) Clasificación de los costos; ix) Clasificación de pobreza de los distritos; x) variables demográficas de los beneficiarios.

Sub Proceso Crítico 3: Uso, Diseminación y Transparencia de la información:

La UE genera y publica periódicamente información relacionada a los indicadores claves de insumo, producto y resultado.

Criterio 1: La UE elabora reportes amigables para la diseminación de la información a organizaciones de la sociedad civil.

Criterio 2: El Gobierno regional publica regularmente el estado de avance de los indicadores y compromisos.



GOBIERNO REGIONAL CAJAMARCA
HOSPITAL GENERAL DE JAEN

Dr. Simón Elver Estrella Izarra
DIRECTOR GENERAL



3.03 Definición Operacional de los Niveles

(a) Definición Operacional del Nivel 0

Se ha establecido el **Nivel Cero** para cada uno de los criterios de los Sub Procesos Críticos seleccionados para la transferencia correspondiente al primer año del Convenio. En tabla 09 se presenta la definición operacional:

Tabla No 09: Definición Operacional Nivel 0

Proceso	Sub proceso crítico	Criterio	Definición operacional del Nivel 0
1	1	1	Al 2012, se dispone del padrón nominado distrital de niños/as menores de 36 meses en formato electrónico. El 60% de los niños/as del padrón está afiliado al SIS y el 30% de los niños/as tienen afiliación antes de los 30 días de nacidos.
		2	Al 2012, no menos del 15% de niños/as del padrón cuentan con CUI.
	2	1	Al 2012 se cuenta con un padrón de establecimientos de salud en formato electrónico, conciliado con SIS, HIS, RENAE, Planificación y Salud de las Personas.
		2	Al 2012, el 100% de establecimientos de salud activos han sido asignados como centro de costo en el SIGA (Incluye AISPED)
		3	Al 2012 el 100% de establecimientos de salud activos han definido el listado de bienes y servicios, para todos los productos del PAN, ajustado localmente para ofrecer la cartera de servicios. Tal ajuste queda registrado en el SIP-PpR.
	3	1	Al 2011 (diciembre), se registra en el SIP PpR no menos del 80% del personal nombrado y contratado que labora en cada establecimiento de salud y centro de costos, con los siguientes datos: Profesión, documento de identidad, grado de instrucción y condición laboral.
2		Al 2011 (diciembre), se registra en el SIP-PpR los bienes patrimoniales en cada establecimiento de salud y centro de costo, y para el 2010 al menos el 30% de los bienes patrimoniales cuentan con datos completos (Denominación, código margsés, código del catálogo de b/s, Fecha de ingreso, N° orden de compra, valor de compra), pero 0% se encuentran conciliados con contabilidad.	

(b) Definición Operacional del Nivel 1

[Será definido en el tercer trimestre 2012]

(c) Definición Operacional del Nivel 2

[Será definido en el tercer trimestre 2013]

GOBIERNO REGIONAL CAJAMARCA
 Dirección Sub Regional de Salud
 Director Sub Regional de Salud
 C/ 2044
 I. ASQUEZ
 N.º 1274



[Handwritten signature]



GOBIERNO REGIONAL CAJAMARCA
 HOSPITAL GENERAL DE JAEN
 Dr. Simón Enver Estrella Izarra
 DIRECTOR GENERAL



[Handwritten signature]



CAPITULO IV. PROCEDIMIENTO DE VERIFICACION DEL CUMPLIMIENTO DEL CONVENIO

4.01 Aspectos Generales del Procedimiento de Verificación

Los procedimientos de verificación del cumplimiento del CONVENIO, tanto en lo referido a la verificación de los Compromisos de Gestión como a los Indicadores, serán detallados en los instructivos correspondientes a cada año. Estos se remitirán a la ENTIDAD PUBLICA de acuerdo con los plazos indicados en el numeral 3.03 en los ítems (b), (c) y (d) del presente Anexo, adjunto a las definiciones operacionales del nivel correspondiente.

4.02 Descripción del Procedimiento de Verificación

A continuación se presenta el procedimiento de verificación correspondiente a los Criterios de los tres Sub procesos del Proceso 1, los mismos que fueron seleccionados como parte de las condiciones a la transferencia del año 1, luego de la firma del CONVENIO.

Proceso 1: PROGRAMACION OPERATIVA

Sub Proceso 1	Nivel 0
Criterio 1	
Definición Operacional Nivel 0	
Al 2012 se dispone del padrón nominado distrital de niños/as menores de 36 meses en formato electrónico. El 60% de los niños/as del padrón está afiliado al SIS y el 30% de los niños/as tienen afiliación antes de los 30 días de nacidos.	
Procedimiento para verificar el nivel de cumplimiento:	
Paso 1:	Revisar la información de las fuente de datos (SIS, Juntos y Padrón Nominado) enviada por la Entidad Pública, según Formato 100.
Paso 2:	Analizar las bases de datos, en términos de la calidad y consistencia de la información, según lo planteado en el instructivo.
Paso 3:	Estandarizar y depurar las bases de datos, en función de las variables previamente identificadas en el instructivo y a la información disponible por las regiones.
Paso 4:	Procesar la información estandarizada, por distrito y ejecutora, identificando el número y porcentaje de niños/as que se afiliaron al SIS o a Juntos.
Paso 5:	Comparar el total de niños/as menores de 30 días con el número de nacimientos esperados.
Criterio 2	
Definición Operacional Nivel 0	
Al 2012, no menos del 15% de niños/as del padrón cuentan con CUI.	
Procedimiento para verificar el nivel de cumplimiento:	
Paso 1:	De la información estandarizada en el padrón de niños/as, en formato Excel, filtrar y calcular aquellos que cuentan con CUI/DNI.
Paso 2:	Revisar la consistencia de los datos del CUI o DNI de la madre/cuidadora, con los datos existentes.



GOBIERNO REGIONAL CAJAMARCA
HOSPITAL GENERAL DE JAEN
Dr. Simón Enver Estrella Izarra
DIRECTOR GENERAL



[Handwritten signature]



Sub Proceso 2
Criterio 1
Definición Operacional Nivel 0
Al 2012 se cuenta con un padrón de establecimientos de salud en formato electrónico, conciliado con SIS, HIS, RENA, Planificación y Salud de las Personas.
Procedimiento para verificar el nivel de cumplimiento:
<p>Paso 1: Revisar la información de las fuentes de datos solicitada (HIS, SIS, RENA, Servicios de Salud y Padrón Nominado de establecimientos) enviada por la Entidad Pública, según Formato 100.</p> <p>Paso 2: Analizar las bases de datos, en términos de la calidad y consistencia de la información, según instructivo.</p> <p>Paso 3: Estandarizar y depurar las bases de datos en función de las variables previamente identificadas en el instructivo y de la información disponible por las regiones.</p> <p>Paso 4: Procesar las bases estandarizadas conciliando la información disponible de aquellos registrados oficialmente como prestadores.</p>
Criterio 2
Definición Operacional Nivel 0
Al 2012, el 100% de establecimientos de salud activos han sido asignados como centro de costo en el SIGA (Incluye AISPED)
Procedimiento para verificar el nivel de cumplimiento:
<p>Paso 1: Verificar el estado "Activo" de los establecimientos, para ello:</p> <ul style="list-style-type: none"> - Revisar en la base de datos del SIS y HIS los establecimientos que reportan atención en los últimos 12 meses. - Revisar en el reporte txt del SIGA si los establecimientos del padrón o listado único registra al menos un personal asignado por centros de costo. - Revisar si el establecimiento ha sido categorizado o recategorizado. <p>Paso 2: Filtrar los establecimientos activos de la base del padrón en excel, y contrastar con la información enviada por la región en txt los establecimientos consignados en el SIP-PpR (SIGA).</p> <p>Paso 3: Identificar la brecha de los establecimientos que no han sido consignados en el SIP-PpR (SIGA).</p>
Criterio 3
Definición Operacional Nivel 0
Al 2012 el 100% de establecimientos de salud activos han definido el listado de bienes y servicios, para todos los productos del PAN, ajustado localmente para ofrecer la cartera de servicios. Tal ajuste queda registrado en el SIP-PpR.
Procedimiento para verificar el nivel de cumplimiento:
<p>Paso 1: Revisar, en la base de datos txt del SIGA, los establecimientos que programaron según producto y por categoría comparado con el total de establecimientos activos en la Unidad Ejecutora y en la Región.</p> <p>Paso 2: Revisar, en la base de datos txt del SIGA, la meta física por centro de costo por producto, subproducto contrastado con la población del Padrón Nominado. Analizar, en la base de datos txt del SIGA, el Presupuesto por producto finalidad, subproducto, desagregado por genéricas y específicas de gasto y por grupos de insumos.</p> <p>Paso 3: Revisar las cantidades y precios mínimos y máximos de los insumos programados.</p> <p>Paso 4: Analizar la coherencia en la programación de bienes sustitutos, bienes similares y otros.</p>

GOBIERNO REGIONAL CAJAMARCA
 DIRECCIÓN SUB REGIONAL DE SALUD - CDHIA
 DR. FRANCISCO J. VÁSQUEZ CORONEL
 Director Sub Regional de Salud
 C.M.P. 23449
 R.M.E. 12784

GOBIERNO REGIONAL CAJAMARCA
 DIRECCIÓN REGIONAL DE SALUD
 DR. CARLOS ZAPATA GARDIÑAN
 Director General
 C.M.P. 11913

GOBIERNO REGIONAL CAJAMARCA
 Vº Bº
 Gerencia Regional de Desarrollo Social
 CAJAMARCA

GOBIERNO REGIONAL CAJAMARCA
 Vº Bº
 DIRECCIÓN REGIONAL DE SALUD
 CAJAMARCA

GOBIERNO REGIONAL CAJAMARCA
 Vº Bº
 DIRECCIÓN REGIONAL DE SALUD
 CAJAMARCA

GOBIERNO REGIONAL CAJAMARCA
 HOSPITAL GENERAL DE JAEN
 Dr. Simón Eber Estrella Izarra
 DIRECTOR GENERAL

GOBIERNO REGIONAL SUB REGIONAL DE SALUD
 DIRECCIÓN SUB REGIONAL DE SALUD
 CAJAMARCA

DIRECCIÓN REGIONAL DE SALUD
 CAJAMARCA

MEF
 Oficina del Presupuesto

GOBIERNO REGIONAL CAJAMARCA
 DIRECCIÓN REGIONAL DE SALUD
 CAJAMARCA

GOBIERNO REGIONAL CAJAMARCA
 Vº Bº
 GERENCIA GENERAL
 CAJAMARCA

Sub Proceso 3

Criterio 1

Definición Operacional Nivel 0

Al 2011 (diciembre), se registra en el SIP PpR no menos del 80% del personal nombrado y contratado que labora en cada establecimiento de salud y centro de costos, con los siguientes datos: Profesión, documento de identidad, grado de instrucción y condición laboral.

Procedimiento para verificar el nivel de cumplimiento:

- Paso 1: Revisar y contrastar la información de recursos humanos por Unidad Ejecutora, entre la base txt del SIGA y el Sistema de Recursos del Ministerio de Economía.
Paso 2: Revisar si la información de cada persona registrada en el SIGA (Base txt) figura con sus datos completos mínimos.

Criterio 2

Definición Operacional Nivel 0

Al 2011 (diciembre), se registra en el SIP-PpR los bienes patrimoniales en cada establecimiento de salud y centro de costo, y para el 2010 al menos el 30% de los bienes patrimoniales cuentan con datos completos (Denominación, código margesí, código del catálogo de b/s, Fecha de ingreso, N° orden de compra, valor de compra), pero 0% se encuentran conciliados con contabilidad.

Procedimiento para verificar el nivel de cumplimiento:

- Paso 1: Revisar la información patrimonial consignada en el SIGA (base txt) por centro de costo.
Paso 2: Revisar en la base txt del SIGA, si la información la cada bien patrimonial registrado tiene sus datos completos. (Denominación, código margesí, código del catálogo de b/s, Fecha de ingreso, N° orden de compra, valor de compra).



GOBIERNO REGIONAL CAJAMARCA
HOSPITAL GENERAL DE JAEN

Dr. Simón Ediver Estrella Izarra
DIRECTOR GENERAL

[Handwritten signature]



CAPITULO V. INFORMES

5.01 Aspectos Generales

Los informes correspondientes al presente CONVENIO son de dos tipos, uno que se constituye en el documento que sustenta la transferencia de los recursos al que se le denomina, de conformidad con la directiva, "Informe de Verificación de Cumplimiento del Convenio", y el segundo tipo, es el informe de seguimiento de indicadores, en este documento se presente un reporte del comportamiento de los principales indicadores del Programa Presupuestario.

5.02 Estructura de los Informes

(a) Contenido del "Informe de Verificación de Cumplimiento del Convenio"

- Antecedentes
- Verificación de la información remitida al MEF
- Verificación del cumplimiento de los compromisos de gestión
- Recomendaciones

(b) Contenido del Informe de Seguimiento de los Indicadores del Programa Presupuestario.

- Tendencias en los principales Indicadores de Resultado
- Tendencias en los indicadores de Producto e Insumo.

GOBIERNO REGIONAL CAJAMARCA
Dirección Sub Regional de Salud - Chota
Dr. FRANCISCO L. VASQUEZ CRONEL
Director Sub Regional de Salud
Calle 1279A
Cajamarca

GOBIERNO REGIONAL CAJAMARCA
DIRECCION REGIONAL DE SALUD
DIRECCION REGIONAL DE SALUD
CALLE 1279A
CAJAMARCA
Sra. Lidia Zapata Gordillo
DIRECTORA GENERAL
CALLE 1171A




Handwritten signature in blue ink.



GOBIERNO REGIONAL CAJAMARCA
HOSPITAL GENERAL DE JAEN
Dr. Simón Enver Esfrella Izarra
DIRECTOR GENERAL



Handwritten signature in blue ink.



ANEXO II

DISPOSICIONES ADMINISTRATIVAS DEL CONVENIO

1.01 Monto Total y Anual del Apoyo Presupuestario del CONVENIO

(a) Monto Total

El monto total asignado en el marco del presente CONVENIO a la Entidad del Gobierno Regional del Departamento de Cajamarca es de hasta 15 millones de nuevos soles para los 3 años, en la fuente de financiamiento de Donaciones y Transferencias.

(b) Monto anual

	Año 1	Año 2	Año 3
Monto Máximo	5 millones	5 millones	5 millones

Fuente: Donaciones y Transferencias

(c) Distribución Porcentual del Presupuesto en su componente Tramo Fijo y Tramo Variable

Componente	Año 1	Año 2	Año 3
Tramo Fijo	100%	70%	30%
Tramo Variable	0%	30%	70%
Total	100%	100%	100%

Adicionalmente, el Ministerio de Economía y Finanzas de manera unilateral y previa evaluación del cumplimiento de los compromisos de gestión y metas de los indicadores priorizados, podrá incrementar el monto de desembolso por otras fuentes de financiamiento, según la disponibilidad y lo normado en las leyes anuales de presupuesto.

1.02 Envío de información al Ministerio de Economía

(a) Plazos para la entrega de la información al Ministerio de Economía



	Año 1	Año 2	Año 3
Presentación de los formatos	Dentro de los 15 días de suscrito el Convenio	Hasta el 14 de febrero del 2013	Hasta el 14 de febrero del 2014

(b) Plazos para subsanar las observaciones

La Entidad tiene un plazo máximo de seis meses para subsanar las observaciones luego de habersele comunicado los resultados del "Informe de Verificación del Cumplimiento del Convenio".

GOBIERNO REGIONAL CAJAMARCA
HOSPITAL GENERAL DE JAEN

Dr. Simón Enver Estrella Izarra
DIRECTOR GENERAL



1.03 Determinación del monto a transferir

(a) Monto correspondiente al Tramo Variable.

El monto de la transferencia correspondiente al Tramo Variable se determina de acuerdo con la siguiente tabla:

Porcentaje de avance en meta de indicadores	Año 1	Año 2	Año 3
Igual o mayor a 90%		100%	100%
Igual o mayor a 75%		75%	75%
Igual o mayor a 50%		50%	50%
Menor que 50%		0%	0%

(b) Monto correspondiente al Tramo Fijo.

El monto de la transferencia correspondiente al Tramo Fijo se determina de acuerdo con la siguiente tabla:

Reporte del Informe de Cumplimiento del Convenio	Año 1	Año 2	Año 3
	Nivel 0	Nivel 1	Nivel 2
Sin Observaciones	100%	100%	100%
Con Observaciones	60%	60%	60%
El saldo se transfiere luego que la Entidad subsana las observaciones. De no subsanarlas se cancela la transferencia del 40% restante			

(c) De la autorización de la transferencia.

En un plazo máximo de 15 días después de conocido los resultados "Informe de Verificación del Cumplimiento del Convenio", se hace efectiva la transferencia para lo cual se aplica lo establecido en la Directiva de Ejecución Presupuestal y en la Directiva que regula el presente CONVENIO.

(d) Incorporación de los recursos transferidos al presupuesto de la Entidad

La incorporación de los recursos adicionales se realiza mediante la emisión de un dispositivo firmado por el Titular de la Entidad Pública según lo establecido por la Directiva de Ejecución Presupuestal. Adjunto al dispositivo, tal como indica la Directiva que regula el presente CONVENIO, la Entidad presenta el presupuesto desagregado por Unidad Ejecutora y por Producto, de acuerdo al Modelo 02 "Presupuesto adicional por Convenio de Apoyo Presupuestario EUROSPAN".



GOBIERNO REGIONAL CAJAMARCA
HOSPITAL GENERAL DE JAEN
Dr. Simón Enver Estrella Izarra
DIRECTOR GENERAL



Handwritten signature in blue ink.



1.04 Procedimiento de entrega de información, Formatos y Modelos de documentos.

(a) Procedimiento de envío de información al Ministerio de Economía y Finanzas

Los procedimientos para remitir la información son los siguientes:

- El Pliego envía un oficio al Director General del Presupuesto Público del Ministerio de Economía y Finanzas según el modelo 01 "Oficio de informe Cumplimiento del Convenio Apoyo Presupuestario EUROPAN".
- El Pliego, por cada Unidad Ejecutora, adjunta al oficio los siguientes documentos: i) Formatos 100 ("Datos básicos de la fuente de datos") debidamente llenados, con las firmas, rubricas y sellos correspondientes; ii) Otra información complementaria, para lo cual, la Dirección General del Presupuesto Público mediante oficio comunicará tal requerimiento con el respectivo instructivo. Toda esta documentación es revisada y suscrita por la Dirección de Planeamiento de la Entidad Pública y por los Funcionarios del Pliego y Unidades Ejecutoras de origen.
- Acompañado a esta documentación, el Pliego envía los CDs de cada UE, donde se consolida la información de las bases de datos solicitadas. Cada CD deberá ser rotulado de la siguiente manera: i) Región; ii) Nombre de la UE; iii) Código Presupuestal de la UE; iv) Número de archivos incluidos; v) Fecha de creación del medio magnético; vi) Nombre de la persona que elaboró el CD.

(b) Formatos:

La Entidad Pública, para documentar la o las fuentes de datos que se encuentran almacenados en formato digital bajo la estructura de bases de datos, utiliza el Formato 100. Este formato esta orientado a documentar las bases de datos que se generan a partir de los sistemas de información sectoriales, en ese sentido formatos adicionales podrán ser incluidos con el propósito de documentar formas particulares de estructura de datos u otros elementos que contribuyan con una mejor comprensión de los datos y su metadata de los sistemas de información.

(c) Nomenclatura de directorios y archivos:

La Entidad Pública organiza los directorios y los archivos de acuerdo con la siguiente nomenclatura:

- Crear un directorio principal denominado con el código SEC_EJEC de la Unidad Ejecutora, seguido por el nombre de la Unidad Ejecutora sin espacios, pero iniciando con mayúscula cada palabra. Por ejemplo: 755NombreUnidadEjecutora
- Un directorio por cada fuente de datos, el nombre del directorio inicia con un número de dos dígitos, seguido por el nombre del directorio sin espacios. Por ejemplo 01FuenteDatos1, 02FuenteDatos2, y así sucesivamente. En caso que se trate del SIGA la nomenclatura es 80SIGA.
- Los archivos que contiene cada directorio se inicia con un número de tres dígitos, seguido del nombre del archivo, sin espacios.

GOBIERNO REGIONAL CAJAMARCA
HOSPITAL GENERAL DE JAEN
Dr. Simón Enver Estrella Izarra
DIRECTOR GENERAL



(d) Modelos de documentos:

MODELO 01

“Oficio de informe Cumplimiento del Convenio Apoyo Presupuestario
EUROPAN”



Fecha

Señor
Director General
Dirección General de Presupuesto Público
Ministerio de Economía y Finanzas



Lima.-

A través de la presente remito a usted la información correspondiente al cumplimiento de compromisos del CONVENIO suscrito entre el y el Ministerio de Economía y Finanzas, en el marco del Apoyo Presupuestario al Programa Estratégico Articulado Nutricional, según instructivo remitido.



En tal sentido, adjunto al presente los formatos y medios magnéticos (CDs) de las siguientes Unidades Ejecutoras, para su verificación respectiva:

- Unidad ejecutora 1 (Listar las UE, cuyo informe está siendo remitido)
- Unidad Ejecutora 2
- ...



Atentamente,

Presidente del Gobierno Regional



GOBIERNO REGIONAL CAJAMARCA
HOSPITAL GENERAL DE JAEN
Dr. Simón Enver Estrella
DIRECTOR



GOBIERNO REGIONAL CAJAMARCA
DIRECCION SUB REGIONAL DE SALUD Chota
DR. FRANCISCO J. ASQUEZ CORONEL
Director Sub Regional de Salud
C.M.P. 73448
R.M.E. 12798

MODELO 02

“Presupuesto adicional por Convenio de Apoyo Presupuestario EUROPAN”

- 1. Sector: CC Nombre del Sector
- 2. Pliego: CCC Nombre del Pliego
- 3. Unidad Ejecutora: CCC Nombre de la Unidad Ejecutora

Código producto	Descripción del producto	Presupuesto adicional



[Handwritten signature]



GOBIERNO REGIONAL CAJAMARCA
HOSPITAL GENERAL DE JAEN

Dr. Simón Eiver Estrella Izarra
DIRECTOR GENERAL



[Handwritten signature]



FORMATO 100	DATOS BASICOS DE LA FUENTE DE DATOS
-------------	-------------------------------------

SECCION I: IDENTIFICACION DE LA FUENTE DE DATOS

1. Denominación de la fuente de datos

2. Detalle del origen de la fuente de datos

2.1 Breve descripción de la fuente de datos:
 [Detallar antigüedad de la fuente de datos]
 [Indicar el o los sistemas de información que generan los datos, incluyendo el formato digital para su almacenamiento.]
 [Explicar la relevancia de la fuente de datos, bien sea para la construcción de los indicadores de seguimiento del Programa Presupuestario Estratégico o para la verificación del cumplimiento de los compromisos de gestión.]
 [Flujos de datos que dan origen a la fuente de datos.]

2.2 Fecha de actualización de la base de datos:

2.3 Denominación del Sistema de Información que genera la base de datos:

3. Responsables de la fuente de datos

3.1 Datos del Responsable(s) de la administración de la Fuente de Datos:

(a) Área/Unidad	(b) Centro Costo [código]	(c) DNI	(d) Nombres y Apellidos

3.2 Datos del Responsable(s) de obtener y preparar las bases de datos para su remisión al MEF:

(a) Área/Unidad	(b) Centro Costo [código]	(c) DNI	(d) Nombres y Apellidos

Para cualquier comunicación respecto del llenado del presente formato, así como sobre las bases de datos remitidas al MEF comunicarse con la siguiente persona:

Nombres y Apellidos:

Teléfono de oficina: 3311 5930 Anexo: 2174

Correo Electrónico: datos_ppr@mef.gob.pe



GOBIERNO REGIONAL CAJAMARCA
 HOSPITAL GENERAL DE JAEN
 Dr. Simón Enver Estrella Izarra
 DIRECTOR GENERAL



[Handwritten signature]



GOBIERNO REGIONAL CAJAMARCA
 Dirección Sub Regional de Salud Chota
 DR. FRANCISCO VÁSQUEZ CORONEL
 Director Sub Regional de Salud
 Camp. 25446
 RUC: 1774

SECCION II: ESTRUCTURA DE LA BASE DE DATOS

Nota: Todas las bases de datos serán entregados en formato “.txt”.

Se documenta archivo por archivo, tantos como tenga la base de datos, y se numera de manera correlativa.

20. Número total de archivos que contiene la fuente de datos

21. Identificación del archivo

21.0 Número del archivo	
21.1 Nombre del archivo	
21.2 Descripción del archivo	
21.3 Número de variables	
21.4 Número de registros	
21.5 Fecha de creación del archivo	_ / _ / _
21.6 Contenido del archivo	Transacciones _ Diccionario _

22. Contenido del archivo

a. Número	b. Nombre de la variable	c. Descripción de la variable	d. Tipo	e. Tiene diccionario? [Si/No]	f. Cual archivo? [Número]



[Handwritten signature]

Firma y Sello del Responsable de la Unidad Ejecutora



GOBIERNO REGIONAL CAJAMARCA
 HOSPITAL GENERAL DE JAEN
 Dr. Simón Emver Estrella Izarra
 DIRECTOR GENERAL

[Handwritten signature]

